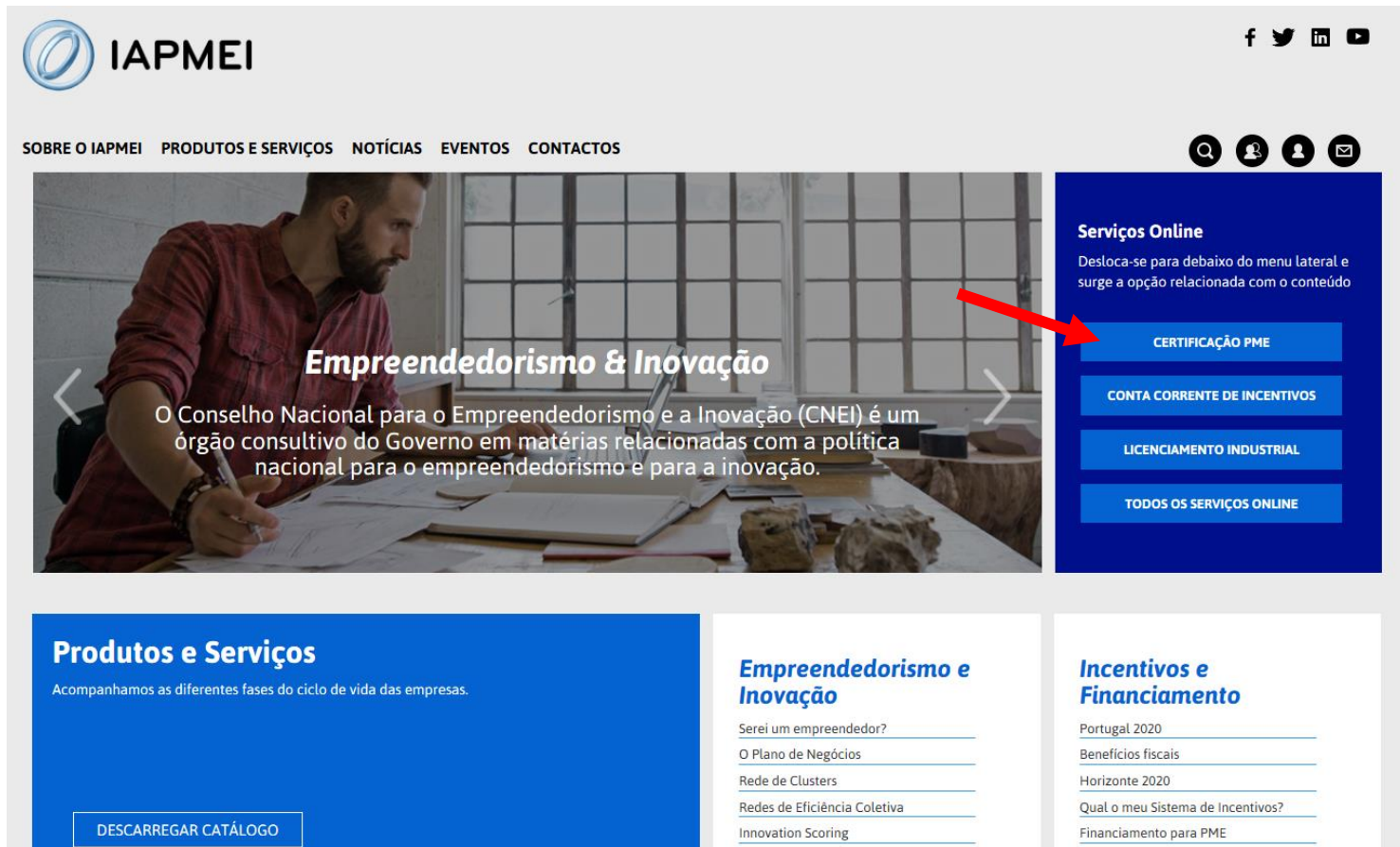


Como aceder ao Serviço de Certificação PME?

Para se registarem no serviço de Certificação PME, as empresas devem aceder à área do serviço de Certificação PME através da página do IAPMEI (www.iapmei.pt): Serviços Online > Certificação PME > Empresas > Registo de empresas.

Passo 1: Selecionar “Certificação PME”, em “Serviços Online”.



The screenshot shows the IAPMEI website interface. At the top left is the IAPMEI logo. To the right are social media icons for Facebook, Twitter, LinkedIn, and YouTube. Below the logo is a navigation menu with links: SOBRE O IAPMEI, PRODUTOS E SERVIÇOS, NOTÍCIAS, EVENTOS, CONTACTOS. On the right side of the header, there are icons for search, user profile, and other services. The main content area features a large banner image of a man working at a desk with the text "Empreendedorismo & Inovação" and a description of the CNEI. A red arrow points to the "CERTIFICAÇÃO PME" button in the "Serviços Online" sidebar menu. Below the banner are three columns of content: "Produtos e Serviços" with a "DESCARREGAR CATÁLOGO" button, "Empreendedorismo e Inovação" with links like "Serei um empreendedor?", "O Plano de Negócios", "Rede de Clusters", "Redes de Eficiência Coletiva", and "Innovation Scoring"; and "Incentivos e Financiamento" with links like "Portugal 2020", "Benefícios fiscais", "Horizonte 2020", "Qual o meu Sistema de Incentivos?", and "Financiamento para PME".

Passo 2: Selecionar “Área Empresas”

Certificação PME

Bem-vindo ao serviço eletrónico de certificação de micro, pequenas e médias empresas!

Se é uma empresa, e pretende obter a sua certificação como micro, pequena ou média empresa ou aceder ao seu processo de certificação, utilize a opção:

- **Área Empresas**



Se é uma entidade que pretende efetuar consultas a processos de certificação de empresas ou uma empresa que pretende efetuar consultas a processos de certificação de outras empresas, utilize a opção:

- **Área Entidades de Consulta**

Passo 3: Selecionar “Registo de empresas (...)”.

Caso seja uma empresa com sede no Continente deve selecionar “Registo de empresas do Continente”.

Caso tenha sede numa das regiões autónomas deve efetuar o registo através da respetiva opção.

Certificação PME - Área Empresas


Faça o registo prévio da sua empresa

Se é uma empresa que pretende obter a certificação de micro, de pequena ou de média empresa deve proceder a um registo prévio, fornecendo os seus dados de identificação.

Existe uma zona de registo específica para empresas do Continente, outra para empresas da Região Autónoma dos Açores e uma outra para empresas da Região Autónoma da Madeira. Deve usar a opção de registo correspondente à sua situação.

O registo só pode ser feito uma vez. Uma vez registada, a empresa permanecerá sempre como utilizador registado do serviço, ainda que não utilize efetivamente o mesmo por alguns períodos de tempo.

Depois de registada, para voltar a aceder ao seu processo de certificação – para continuar o preenchimento ou para realizar novas operações de certificação ou apenas para fazer consultas ao processo, como verificar relatórios ou certificados já emitidos, por exemplo – deve passar a utilizar o acesso “Aceda ao seu processo de certificação online”.

- **Registo de empresas do Continente** 
- **Registo de empresas da R.A. dos Açores**
- **Registo de empresas da R.A. da Madeira**


Aceda ao processo de certificação da sua empresa

Se é cliente-empresa já registado para efeitos de Certificação PME, aceda ao seu processo de certificação online através da utilização da opção:

- **Aceda ao seu processo de certificação online**

Passo 4: Preencher os dados de registo solicitados, nomeadamente dados de identificação e *password* de acesso ao serviço de Certificação PME, e gravar.

Certificação PME



→ **Dados de registo:**

Número de Contribuinte:

Nome:

Morada:

Código Postal: -

Distrito:

Concelho:

Freguesia:

Telefone:

E-Mail:

Password: Repetir Password:

A password deverá ter entre 8 e 20 caracteres e deverá ser composta por:

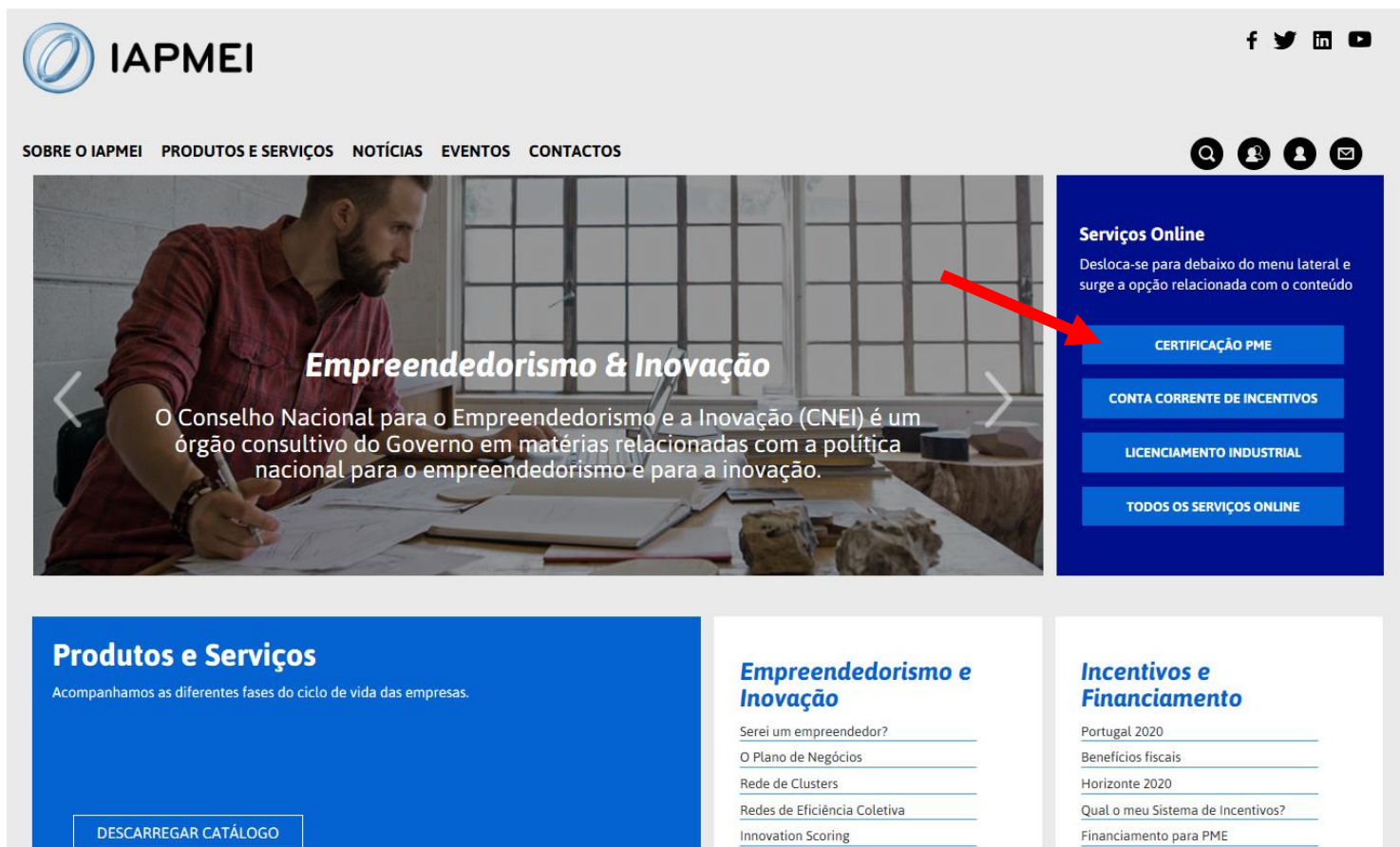
- pelo menos 1 carácter maiúsculo (de A a Z)
- pelo menos 1 carácter minúsculo (de a a z)
- pelo menos 1 dígito (de 0 a 9)
- pelo menos 1 carácter não alfabético (por exemplo, *, !, \$, +, #, %, ...)

Uma vez efetuado o registo, as empresas são encaminhadas de imediato para a sua área personalizada do serviço de Certificação PME, de modo a poderem efetuar a sua primeira certificação.

Podem também, caso preferirem, interromper o processo logo após o registo sem procederem à sua primeira certificação, regressando apenas mais tarde para o fazerem.

Para efetuarem, em qualquer momento posterior, qualquer operação de certificação ou qualquer consulta ao seu processo de certificação, as empresas devem aceder à sua área do serviço de Certificação PME através da página do IAPMEI (www.iapmei.pt): serviços Online > Certificação PME > Área Empresas > Aceda ao seu processo online. Nesta janela devem introduzir o seu NIF e a *password* de acesso ao serviço de Certificação PME (escolhida pela empresa aquando do registo).

Passo 1: Selecionar “Certificação PME”.



The screenshot shows the IAPMEI website interface. At the top left is the IAPMEI logo. To the right are social media icons for Facebook, Twitter, LinkedIn, and YouTube. Below the logo is a navigation menu with the following items: SOBRE O IAPMEI, PRODUTOS E SERVIÇOS, NOTÍCIAS, EVENTOS, CONTACTOS. On the right side of the page, there are icons for search, user profile, and other services. The main content area features a large image of a man working at a desk with the text: **Empreendedorismo & Inovação**
O Conselho Nacional para o Empreendedorismo e a Inovação (CNEI) é um órgão consultivo do Governo em matérias relacionadas com a política nacional para o empreendedorismo e para a inovação. A red arrow points to the 'CERTIFICAÇÃO PME' button in the 'Serviços Online' sidebar. Below this are three more buttons: 'CONTA CORRENTE DE INCENTIVOS', 'LICENCIAMENTO INDUSTRIAL', and 'TODOS OS SERVIÇOS ONLINE'. At the bottom, there are three columns: 'Produtos e Serviços' with a 'DESCARREGAR CATÁLOGO' button; 'Empreendedorismo e Inovação' with links for 'Serei um empreendedor?', 'O Plano de Negócios', 'Rede de Clusters', 'Redes de Eficiência Coletiva', and 'Innovation Scoring'; and 'Incentivos e Financiamento' with links for 'Portugal 2020', 'Benefícios fiscais', 'Horizonte 2020', 'Qual o meu Sistema de Incentivos?', and 'Financiamento para PME'.

Passo 2: Selecionar “Área Empresas”

Certificação PME

Bem-vindo ao serviço eletrónico de certificação de micro, pequenas e médias empresas!

Se é uma empresa, e pretende obter a sua certificação como micro, pequena ou média empresa ou aceder ao seu processo de certificação, utilize a opção:

- **Área Empresas**

Se é uma entidade que pretende efetuar consultas a processos de certificação de empresas ou uma empresa que pretende efetuar consultas a processos de certificação de outras empresas, utilize a opção:

- **Área Entidades de Consulta**

Passo 3: Selecionar “Aceda ao seu processo online”.

Certificação PME - Área Empresas

Faça o registo prévio da sua empresa

Se é uma empresa que pretende obter a certificação de micro, de pequena ou de média empresa deve proceder a um registo prévio, fornecendo os seus dados de identificação.

Existe uma zona de registo específica para empresas do Continente, outra para empresas da Região Autónoma dos Açores e uma outra para empresas da Região Autónoma da Madeira. Deve usar a opção de registo correspondente à sua situação.

O registo só pode ser feito uma vez. Uma vez registada, a empresa permanecerá sempre como utilizador registado do serviço, ainda que não utilize efetivamente o mesmo por alguns períodos de tempo.

Depois de registada, para voltar a aceder ao seu processo de certificação – para continuar o preenchimento ou para realizar novas operações de certificação ou apenas para fazer consultas ao processo, como verificar relatórios ou certificados já emitidos, por exemplo – deve passar a utilizar o acesso “Aceda ao seu processo de certificação online”.

- [Registo de empresas do Continente](#)
- [Registo de empresas da R.A. dos Açores](#)
- [Registo de empresas da R.A. da Madeira](#)

Aceda ao processo de certificação da sua empresa

Se é cliente-empresa já registado para efeitos de Certificação PME, aceda ao seu processo de certificação online através da utilização da opção:

- [Aceda ao seu processo de certificação online](#)



Passo 4: Introduzir NIF e *password* de acesso. Ao fazer OK fica automaticamente na página inicial da Certificação PME da empresa cujo NIF indicou.

Login

Número de Contribuinte: Password:

Indique o NIF e Password para iniciar sessão

[Se ainda não se encontra registado, registe-se aqui.](#)
[Esqueci-me da password!](#)

Caso tenha esquecido a *password*, pode usar a funcionalidade “esqueci-me da *password*”.

Login

Número de Contribuinte: Password:

Indique o NIF e Password para iniciar sessão

Se ainda não se encontra registado, registe-se aqui.
[Esqueci-me da password!](#)

Para o efeito deve introduzir o NIF e o *e-mail* utilizado no registo do serviço de Certificação PME.

Certificação PME

→ Recuperação de password:

Número de Contribuinte:

E-Mail (Utilizado no registo):

Introduza o seu nif e email registados e seleccione "enviar". Uma nova password será enviada para o seu e-mail

Quando entram na área da Certificação PME as empresas ficam posicionadas na página inicial. Para acederem aos formulários de certificação devem selecionar “Obter Certificação” e de seguida “Operações de Certificação”.



CertificaçãoPME

IAPMEI
Prestamos apoio e acompanhamento


Início Documentos de apoio Atualizar registo Sair

Alertas [Consulte histórico de alertas](#)

De momento não existe qualquer alerta!

Obter certificação 
Iniciar, continuar preenchimento ou submeter formulários de certificação

Atualizar ficha do/a representante 
Atualizar identificação ou dados de contacto do/a representante da empresa

Consultar processo 
Consultar histórico, relatórios ou certificados
Cancelar operações de certificação em curso

Consultas de terceiros ao processo 
Conceder e revogar consentimentos de consulta e visualizar histórico das consultas efetuadas por terceiros

COMPETE
QUADRO DE REFERÊNCIA ESTRATÉGICO NACIONAL
UNião EUROPEIA
Fundo Europeu de Desenvolvimento Regional

Site otimizado para Internet Explorer 7 ou superior e Firefox 3

Obter certificação

1 Atualizar ficha do/a representante

Antes de iniciar qualquer operação deve verificar se os dados do [representante](#) da empresa estão atualizados.

2 Que operação realizar?

Cada operação de certificação tem um propósito e um formato específicos.
Verifique [aqui](#) que operação de certificação deve realizar em cada momento.

3 Operações de Certificação Disponíveis

[Primeira certificação](#)

 Alertas[Consulte histórico de alertas](#)

De momento não existe qualquer alerta!

Na página inicial as empresas têm também disponível um acesso para a ficha do seu representante para efeitos de Certificação PME. Esta área deve conter sempre os dados atualizados do representante da empresa para efeitos do processo de Certificação PME.



Certificação PME

Início | Documentos de apoio | Atualizar registo | Sair

Alertas [Consulte histórico de alertas](#)

De momento não existe qualquer alerta!

- Obter certificação**
Iniciar, continuar preenchimento ou submeter formulários de certificação
- Atualizar ficha do/a representante**
Atualizar identificação ou dados de contacto do/a representante da empresa
- Consultar processo**
Consultar histórico, relatórios ou certificados
Cancelar operações de certificação em curso
- Consultas de terceiros ao processo**
Conceder e revogar consentimentos de consulta e visualizar histórico das consultas efetuadas por terceiros

COMPETE | QREN QUADRO DE REFERÊNCIA ESTRATÉGICO NACIONAL | UNIÃO EUROPEIA Fundo Europeu de Desenvolvimento Regional

Site otimizado para Internet Explorer 7 ou superior e Firefox 3

Antes de iniciarem a primeira certificação as empresas têm que preencher a ficha de identificação do representante. Enquanto esta ficha não estiver completa não poderão iniciar a certificação; não existirá qualquer operação de certificação disponível.



The screenshot shows the IAPMEI website interface. At the top, there is a navigation bar with the logo and the text "Certificação PME". On the right side of the navigation bar, there are buttons for "Início", "Documentos de apoio", "Atualizar registo", and "Sair". Below the navigation bar, there is a section titled "Alertas" with a warning icon and the text "De momento não existe qualquer alerta!". To the right of this section, there is a link "Consulte histórico de alertas". On the left side, there is a notification box titled "Obter certificação" with a close button. Inside the notification box, there is a section titled "1 Operações de Certificação Disponíveis" and the text "De momento não pode iniciar qualquer operação. Para poder realizar operações de certificação deve previamente preencher a ficha do 'Representante'". A red arrow points to the text "De momento não pode iniciar qualquer operação."

Obter certificação ✕

1 Operações de Certificação Disponíveis

De momento não pode iniciar qualquer operação. 

Para poder realizar operações de certificação deve previamente preencher a ficha do "[Representante](#)".

Alertas Consulte histórico de alertas

De momento não existe qualquer alerta!

  **QUADRO DE REFERÊNCIA ESTRATÉGICO NACIONAL**  **UNIÃO EUROPEIA**
Fundo Europeu de Desenvolvimento Regional

Site optimizado para Internet Explorer 7 ou superior e Firefox 3

Na página inicial as empresas têm ainda visível uma área de “Alertas”, que contém alertas relativamente aos prazos obrigatórios automáticos do seu processo de certificação, designadamente, prazos para terminar operações em curso e prazos para a realização de operações de renovação e de confirmação de dados estimados. Para ver o texto completo de cada alerta use “>>>”.

Chama-se a atenção para o facto de existirem ainda, no âmbito da Certificação PME, prazos legais para a realização de operações de alteração da certificação, os quais, pela sua natureza, não são, no entanto, passíveis de integrar num sistema de alertas.



CertificaçãoPME  IAPMEI
Pazantes para o Crescimento

[Início](#) [Documentos de apoio](#) [Atualizar registo](#) [Sair](#)

Alertas [Consulte histórico de alertas](#)

1 Atualizar ficha do/a representante
Antes de iniciar qualquer operação deve verificar se os dados do [representante](#) da empresa estão atualizados.

2 Que operação realizar?
Cada operação de certificação tem um propósito e um formato específicos.
Verifique [aqui](#) que operação de certificação deve realizar em cada momento.

3 Operações de Certificação Disponíveis
[Continuar a Renovação da certificação](#)

Existem dados por confirmar no seu processo, devendo a confirmação ser efetuada até ao próximo dia 11-08-2017. [>>>](#)

A sua certificação deverá ser renovada até ao próximo dia 11-08-2017. [>>>](#)

A operação que tem em curso deve ser terminada, no máximo, até ao próximo dia 29-07-2017. [>>>](#)

  QUADRO DE REFERÊNCIA ESTRATÉGICO NACIONAL  UNIÃO EUROPEIA
Fundo Europeu de Desenvolvimento Regional

Site optimizado para Internet Explorer 7 ou superior e Firefox 3

Para consultarem os detalhes do seu processo de certificação devem aceder a “Consultar processo”. Nesta área podem consultar, entre outros, relatórios e certificados e ainda proceder ao cancelamento de operações de certificação cujo preenchimento tenha sido iniciado mas que não pretendam submeter.



CertificaçãoPME

Início | Documentos de apoio | Atualizar registo | Sair

Alertas [Consulte histórico de alertas](#)

De momento não existe qualquer alerta!

- Obter certificação** 
Iniciar, continuar preenchimento ou submeter formulários de certificação
- Atualizar ficha do/a representante** 
Atualizar identificação ou dados de contacto do/a representante da empresa
- Consultar processo**  
Consultar histórico, relatórios ou certificados
Cancelar operações de certificação em curso
- Consultas de terceiros ao processo** 
Conceder e revogar consentimentos de consulta e visualizar histórico das consultas efetuadas por terceiros

COMPETE | QR EN | UNIÃO EUROPEIA | Fundo Europeu de Desenvolvimento Regional

Site otimizado para Internet Explorer 7 ou superior e Firefox 3

Na área superior da página do processo, as empresas que se encontrem em situação de certificada poderão aceder aos seus relatórios e certificados atuais.

→ **Situação da certificação:**

Identificação:

Número de Contribuinte: Situação: Estatuto:

Região: Motivo da Revogação:

 [Relatório](#)  [Certificado](#)

→ **Cronogramas:**

Estes cronogramas reflectem a situação da certificação e de todo o seu histórico à data actual. Caso queira verificar qual era a situação da sua certificação em momentos anteriores deve preencher a data passada em que se pretende posicionar. Tenha em atenção que este reposicionamento no tempo pode indicar uma situação não válida à data de hoje.



Data para consulta:

Situação da Certificação	
Situação	Desde
Certificada	13-02-2012 11:40:02

Estatuto Atribuído	
Estatuto	Desde
Pequena	13-02-2012 11:40:02

→ **Histórico do Processo:**

Operações de Certificação

Número	Operação	Data Início	Data Submissão	Data Efeito	Estado	Data do Estado	Estatuto	
	Primeira certificação	13-02-2012	13-02-2012	13-02-2012	Terminada		Pequena	 Relatório  Certificado

Nessa área as empresas poderão também consultar o histórico de operações realizadas, assim como os cronogramas da sua certificação, que lhes mostram em que períodos estiveram certificadas ou, no caso de ter acontecido, em que períodos viram a sua certificação caducada ou revogada, e qual o estatuto de que beneficiaram em cada momento de certificação.

→ **Situação da certificação:**

Identificação:

Número de Contribuinte: Situação: Estatuto:

Região: Motivo da Revogação:

 Relatório  Certificado

→ **Cronogramas:**

Estes cronogramas reflectem a situação da certificação e de todo o seu histórico à data actual. Caso queira verificar qual era a situação da sua certificação em momentos anteriores deve preencher a data passada em que se pretende posicionar. Tenha em atenção que este reposicionamento no tempo pode indicar uma situação não válida à data de hoje.

Data para consulta:

Situação da Certificação

Situação	Desde
Certificada	13-02-2012 11:40:02



Estatuto Atribuído

Estatuto	Desde
Pequena	13-02-2012 11:40:02

→ **Histórico do Processo:**

Operações de Certificação

Número	Operação	Data Início	Data Submissão	Data Efeito	Estado	Data do Estado	Estatuto
	Primeira certificação	13-02-2012	13-02-2012	13-02-2012	Terminada		Pequena

 Relatório  Certificado

Para autorizarem ou retirarem autorizações de consulta ao seu processo de certificação nos termos do artigo 11º do D.L. n.º 372/2007, que cria a certificação por via eletrónica de micro, pequenas e médias empresas, devem aceder a “Consultas de terceiros a processo”.

Nesta área as empresas podem ainda encontrar o histórico de consultas efetuadas por terceiros ao seu processo de certificação (consultas efetuadas por entidades que não necessitam de consentimento expresso da empresa para o efeito, nos termos do artigo 10º do referido D.L. n.º 372/2007; e consultas efetuadas pelas entidades expressamente autorizadas pela própria empresa).



CertificaçãoPME

IAPMEI
Promover para o Crescimento

Início | Documentos de apoio | Atualizar registo | Sair

Alertas [Consulta histórico de alertas](#)

De momento não existe qualquer alerta!

- Obter certificação**
Iniciar, continuar preenchimento ou submeter formulários de certificação
- Atualizar ficha do/a representante**
Atualizar identificação ou dados de contacto do/a representante da empresa
- Consultar processo**
Consultar histórico, relatórios ou certificados
Cancelar operações de certificação em curso
- Consultas de terceiros ao processo**
Conceder e revogar consentimentos de consulta e visualizar histórico das consultas efetuadas por terceiros

COMPETE
QUADRO DE REFERÊNCIA ESTRATÉGICO NACIONAL

UNIÃO EUROPEIA
Fundo Europeu de Desenvolvimento Regional

Site otimizado para Internet Explorer 7 ou superior e Firefox 3