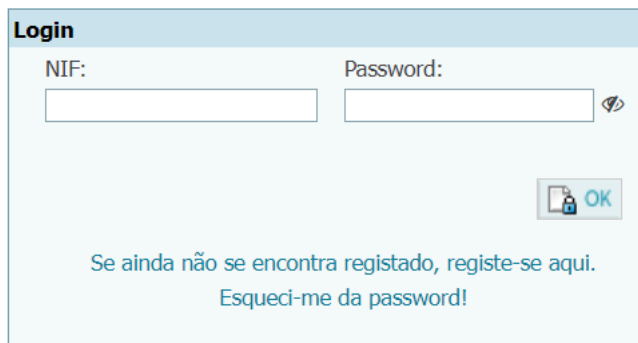


Certificação PME

Esqueci-me da password! O que fazer?

Se se esqueceu da sua password, pode gerar uma nova password de imediato.

Selecione “Esqueci-me da password!” na janela de [login](#).

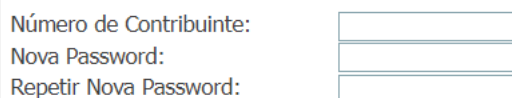


The image shows a 'Login' window with a light blue header. Below the header, there are two input fields: 'NIF:' and 'Password:'. The 'Password:' field has a small eye icon to its right. Below these fields is a button with a lock icon and the text 'OK'. At the bottom of the window, there is a link that says 'Se ainda não se encontra registado, registe-se aqui. Esqueci-me da password!'.

E escolha a sua nova password, usando as credenciais da Autoridade Tributária.

→ **Recuperação de password:**

Usando as credenciais da Autoridade Tributária:



The image shows a form with three input fields: 'Número de Contribuinte:', 'Nova Password:', and 'Repetir Nova Password:'.

A sua password deverá ter entre 9 e 20 caracteres, e deverá ser composta por:

- pelo menos 1 letra maiúscula (de A a Z)
- pelo menos 1 letra minúscula (de a a z)
- pelo menos 1 dígito (de 0 a 9)

Opcionalmente poderá ainda usar quaisquer outros caracteres, exceto o espaço.

Confirmar após validação na Autoridade Tributária

Para ativar uma nova password deve indicar o NIF da empresa (“Número de Contribuinte”), e digitar a nova password que escolheu (“Nova Password”).

Esta nova password deve ter entre 9 e 20 caracteres, e deve conter pelo menos uma letra maiúscula, uma letra minúscula e um algarismo. Opcionalmente, pode conter quaisquer outros caracteres especiais, exceto o espaço.

Repita depois a nova password (“Repetir Nova Password”) e selecione de seguida “Confirmar após validação da Autoridade Tributária”.

Será encaminhado automaticamente para a área de autenticação da Autoridade Tributária.

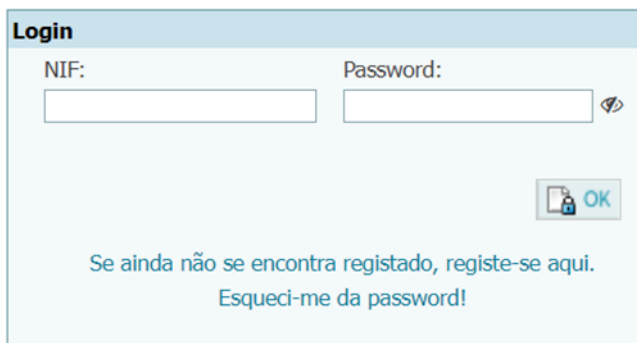
Use as suas credenciais de autenticação na Autoridade Tributária e selecione “Autorizo” quando lhe for solicitado que o NIF e nome da empresa sejam fornecidos ao IAPMEI.



The image shows a dialog box with the IAPMEI logo at the top. Below the logo, the text reads: "Autorizo que o meu Número de Contribuinte e Nome sejam fornecidos à entidade IAPMEI." At the bottom, there are two buttons: a blue button labeled "Autorizo" and a grey button labeled "Não Autorizo".

Verá de seguida a mensagem de que a sua password foi alterada com sucesso. E poderá de imediato aceder à Certificação PME, introduzindo o NIF e a nova password na janela de login visível.

A sua password foi alterada com sucesso.



The image shows a login window titled "Login". It contains two input fields: "NIF:" and "Password:". The "Password:" field has a small eye icon to its right. Below the input fields, there is a button with a lock icon and the text "OK". At the bottom of the window, there is a message: "Se ainda não se encontra registado, registe-se aqui. Esqueci-me da password!"