



Clique aqui para
entrar na **versão
demo**



Ver conteúdo interativo

Este é o ecrã principal, dividido em 3 áreas:

VENDAS | CLIENTES | DOCUMENTOS

Basta clicar em cada área para entrar nos *dashboards* e navegar nos dados apresentados

2017-2018




Diga olá ao seu novo companheiro

Uma ferramenta criada para simplificar a análise de ficheiros SAFT

BARRA DE INDICADORES



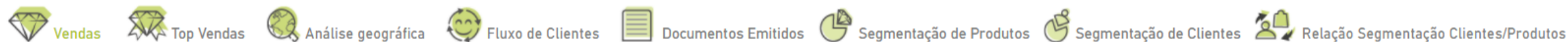
Em todas as páginas encontrará uma **barra de indicadores** e a opção de regressar ao **menu inicial** através do acesso à **homepage**.



ACESSO À HOMEPAGE



MENU DE NAVEGAÇÃO



Em todas as páginas encontrará um **menu de navegação** para selecionar a dimensão de análise.



Vendas



2,55 M€

acumulado de vendas

ano anterior

↑ 20,37%

2,12 M€



3,83 K€

venda média

ano anterior

↑ 12,25%

3,41 K€



8,35 €

menor fatura

ano anterior

↑ 35,77%

6,15 €



101,17 K€

maior fatura

ano anterior

↘ -9,20%

111,41 K€



64

clientes ativos

ano anterior

↑ 4,92%

61



Vendas



Top Vendas



Análise geográfica



Fluxo de Clientes



Documentos Emitidos



Segmentação de Produtos



Segmentação de Clientes



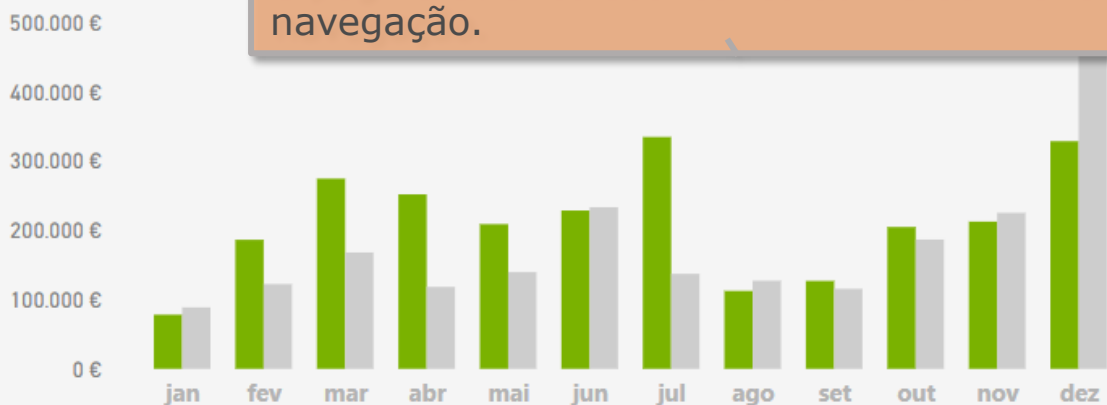
Relação Segmentação Clientes/Produtos

Legenda: ano corrente ano anterior

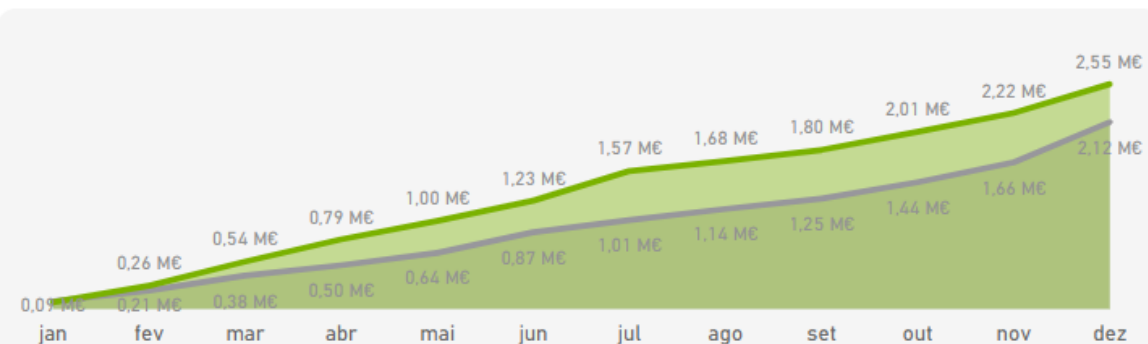


Total

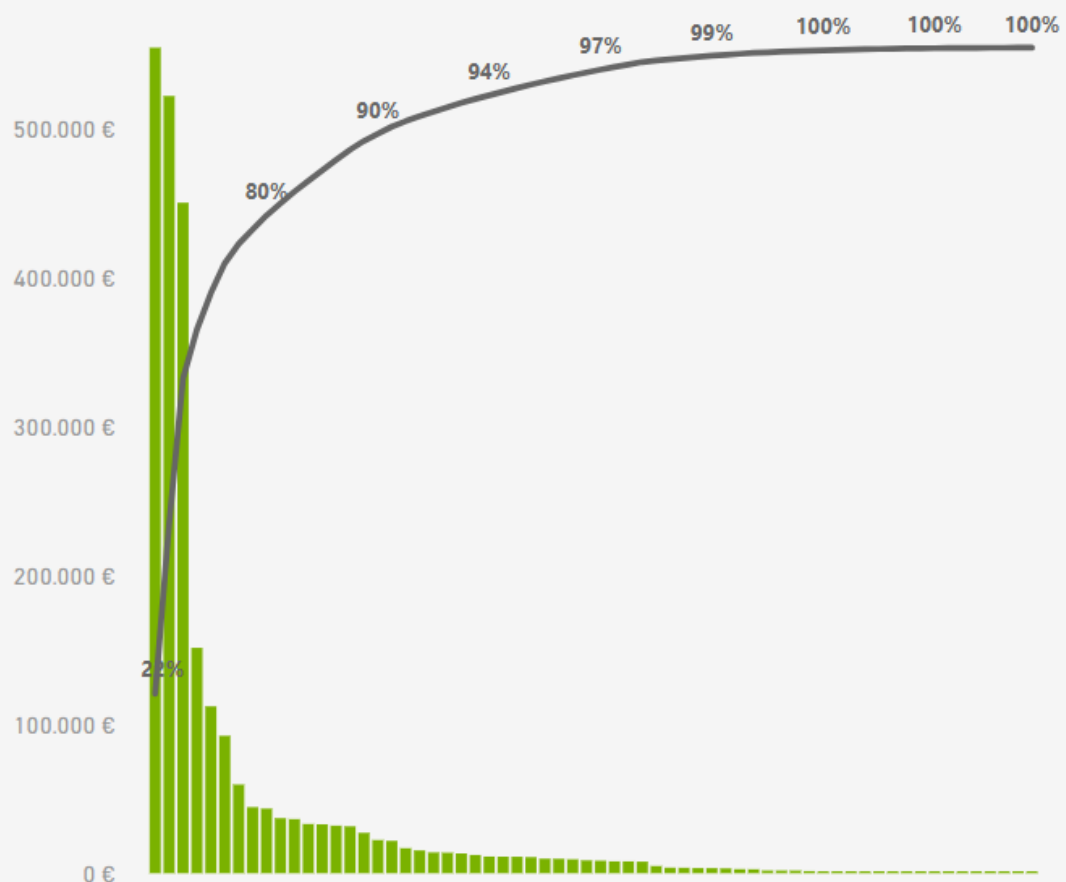
Esta é a **página de vendas**. Poderá seleccionar a página através dos ícones acima do menu de navegação.



Var. Acum. Vendas



Ranking de influência





Vendas



2,55 M€

acumulado de vendas

ano anterior

↑ 20,37%

2,12 M€



3,83 K€

venda média

ano anterior

↑ 12,25%

3,41 K€



8,35 €

menor fatura

ano anterior

↑ 35,77%

6,15 €



101,17 K€

maior fatura

ano anterior

↘ -9,20%

111,41 K€



64

clientes ativos

ano anterior

↑ 4,92%

61



Vendas



Top Vendas



Análise geográfica



Fluxo de Clientes



Documentos Emitidos



Segmentação de Produtos



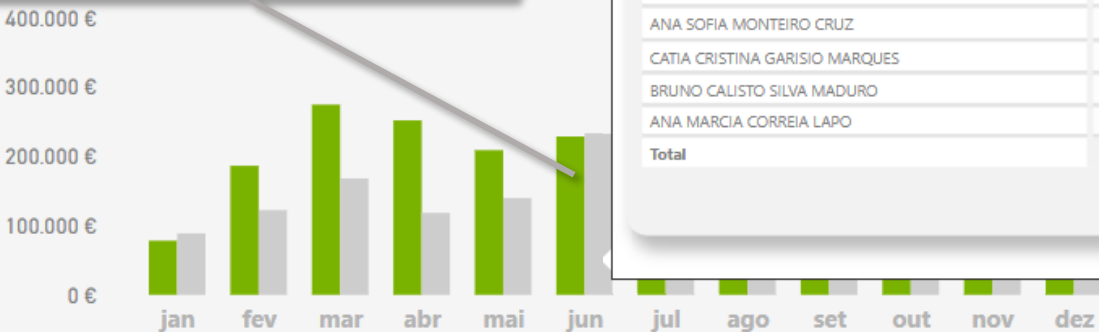
Segmentação de Clientes



Relação Segmentação Clientes/Produtos

Legenda: ano corrente ano anterior

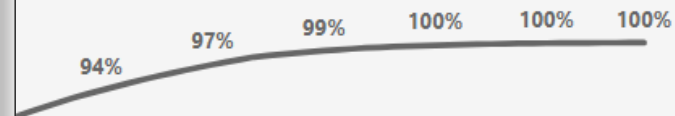
Basta manter o cursor imóvel em cima do mês para o qual se pretendem observar mais detalhes



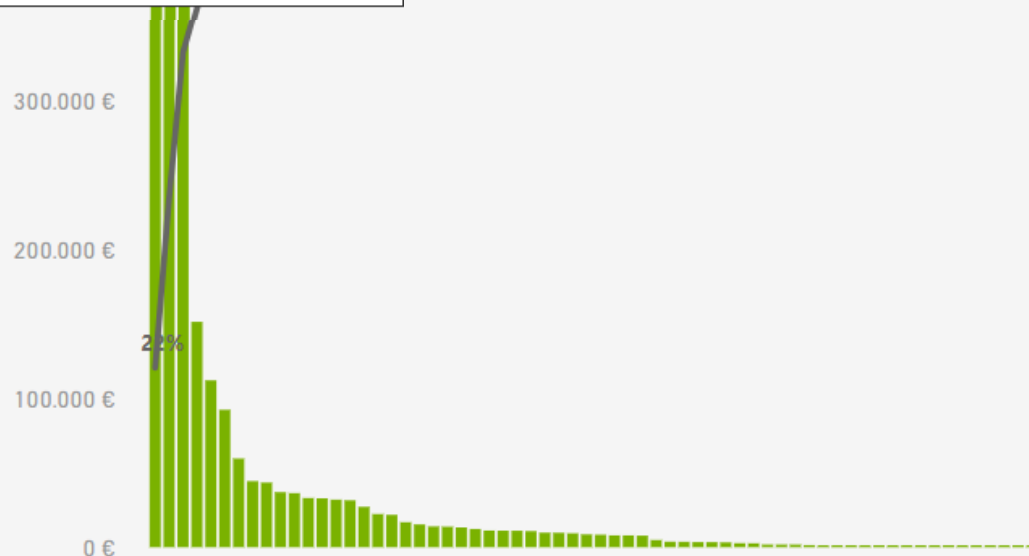
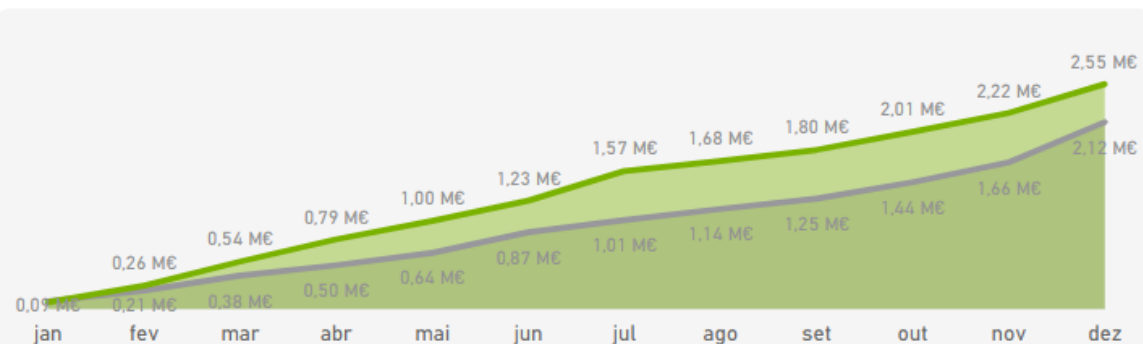
TOP 10

Cliente	ANO CORRENTE	ANO ANTERIOR	#VARIACÃO	%VARIACÃO
ADRIANA MARCELO FERNANDES	73.520 €	25.493 €	48.028 €	188%
SONIA ALEXANDRA SILVA ALMEIDA	64.748 €	75.017 €	-10.269 €	-14%
CHRISTELLE MARIE CARDOSO SOIGNE	15.000 €	13.807 €	1.193 €	9%
TANIA CRISTINA VILARINHO VIEIRA	11.600 €	160 €	11.440 €	7150%
ANA CRISTINA SOUSA SILVA VIEIRA	11.111 €	11.111 €	0 €	100%
ADRIANA OVIDEO APOSTOLO JACOB	7.875 €	15.750 €	-7.875 €	-50%
ANA SOFIA MONTEIRO CRUZ	7.650 €	7.650 €	0 €	100%
CATIA CRISTINA GARISIO MARQUES	5.219 €	5.219 €	0 €	100%
BRUNO CALISTO SILVA MADURO	4.900 €	4.900 €	0 €	100%
ANA MARCIA CORREIA LAPO	4.855 €	1.829 €	3.026 €	165%
Total	206.479 €	132.055 €	74.424 €	56%

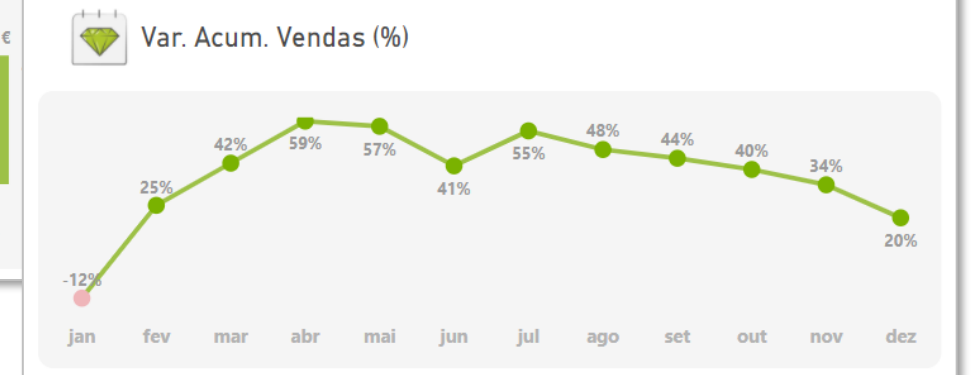
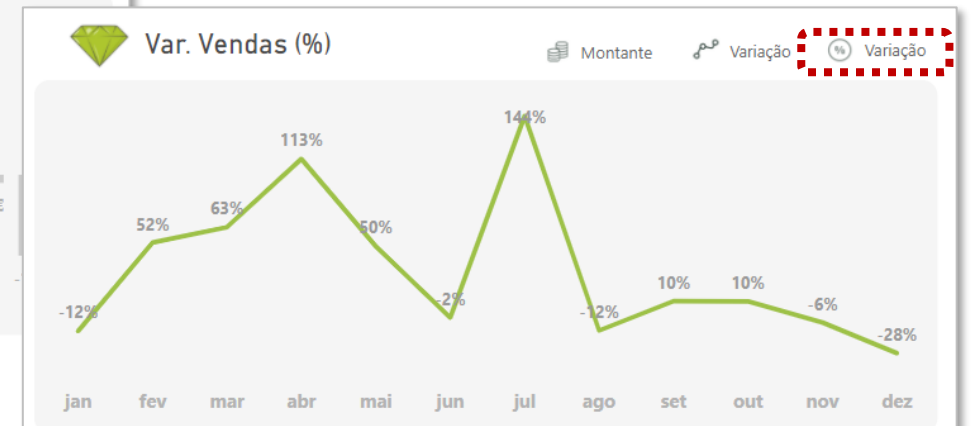
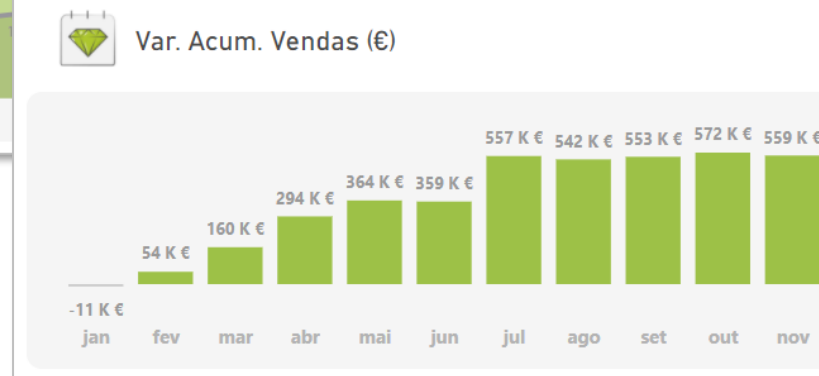
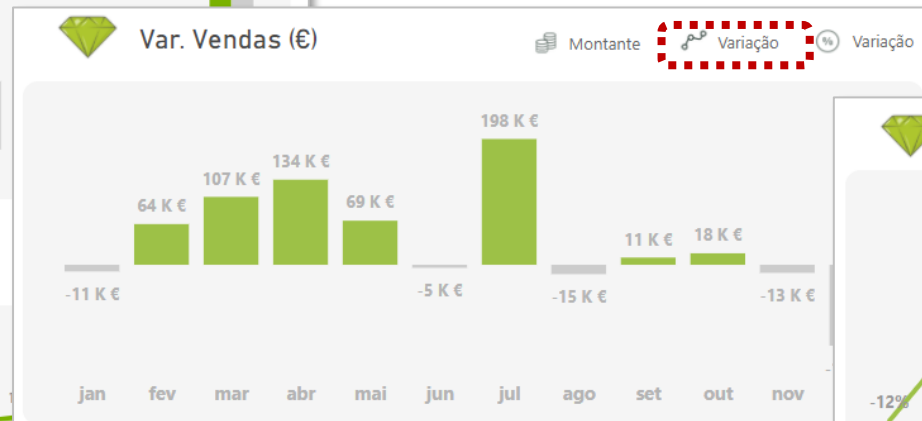
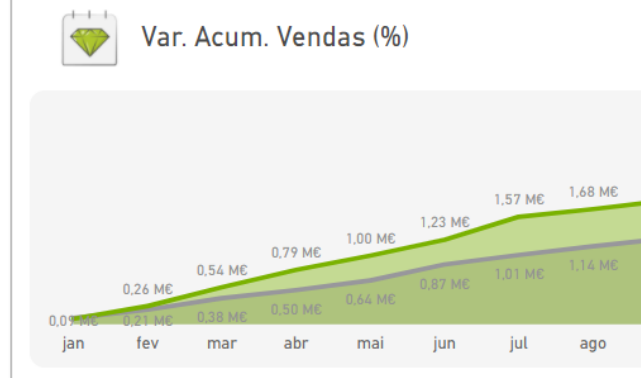
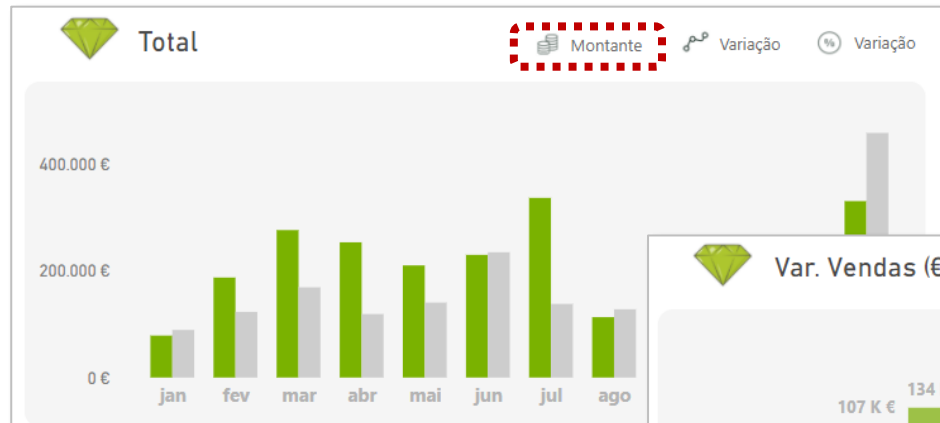
Atividade



Var. Acum. Vendas



Num só gráfico várias perspetivas de análise





Vendas



2,55 M€

acumulado de vendas

ano anterior
↑ 20,37%

2,12 M€



3,83 K€

venda média

ano anterior
↑ 12,43%

3,40 K€



2,09 €

menor fatura

ano anterior
↑ 35,77%

1,54 €



67,06 K€

maior fatura

ano anterior
↑ 21,93%

55,00 K€



64

clientes ativos

ano anterior
↑ 4,92%

61



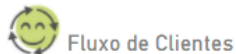
Vendas



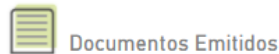
Top Vendas



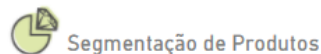
Análise geográfica



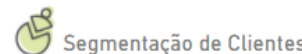
Fluxo de Clientes



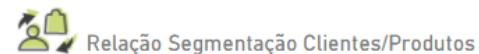
Documentos Emitidos



Segmentação de Produtos



Segmentação de Clientes



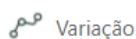
Relação Segmentação Clientes/Produtos

Legenda: ano corrente ano anterior

Clicando em **montante**, analisam-se os dados mensais.



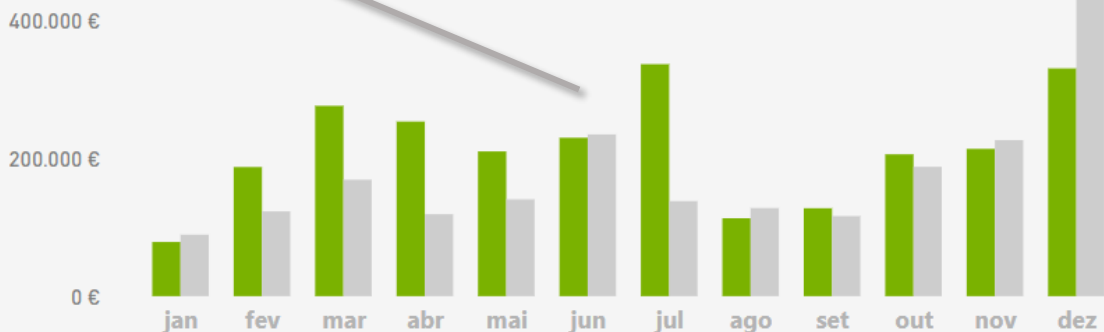
Montante



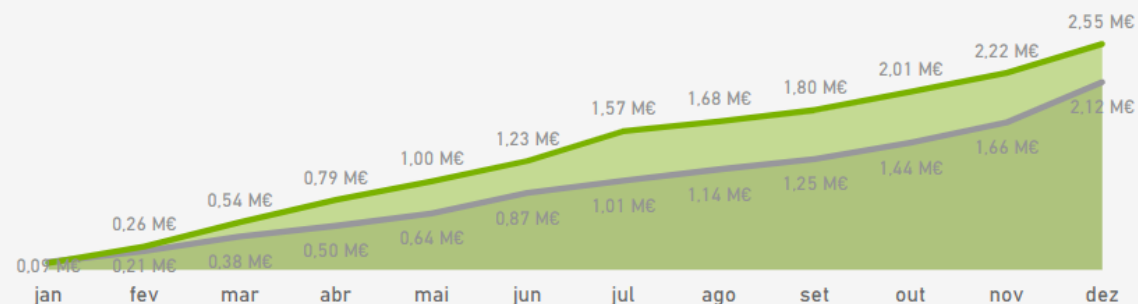
Varição



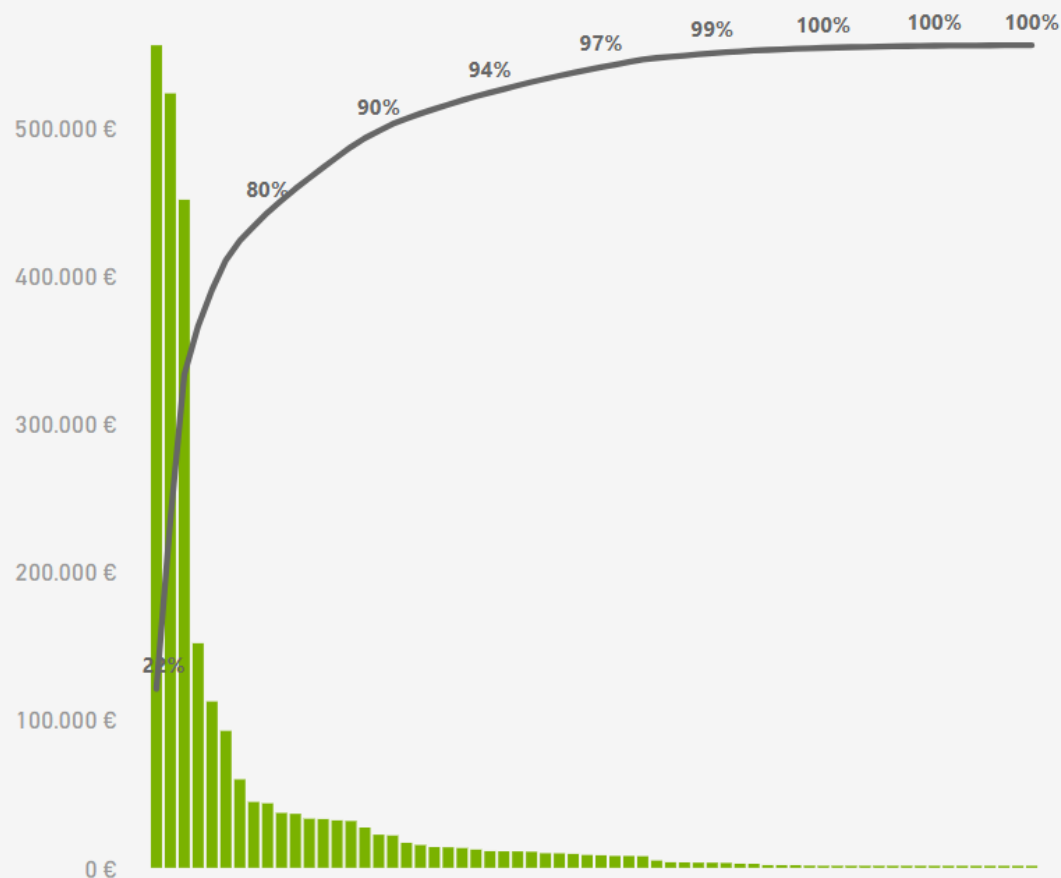
Varição



Var. Acum. Vendas (%)



Ranking de influência





Vendas



2,55 M€

acumulado de vendas

ano anterior

↑ 20,37%

2,12 M€



3,83 K€

venda média

ano anterior

↑ 12,25%

3,41 K€



8,35 €

menor fatura

ano anterior

↑ 35,77%

6,15 €



101,17 K€

maior fatura

ano anterior

↘ -9,20%

111,41 K€



64

clientes ativos

ano anterior

↑ 4,92%

61



Vendas



Top Vendas



Análise geográfica



Fluxo de Clientes



Documentos Emitidos



Segmentação de Produtos



Segmentação de Clientes



Relação Segmentação Clientes/Produtos

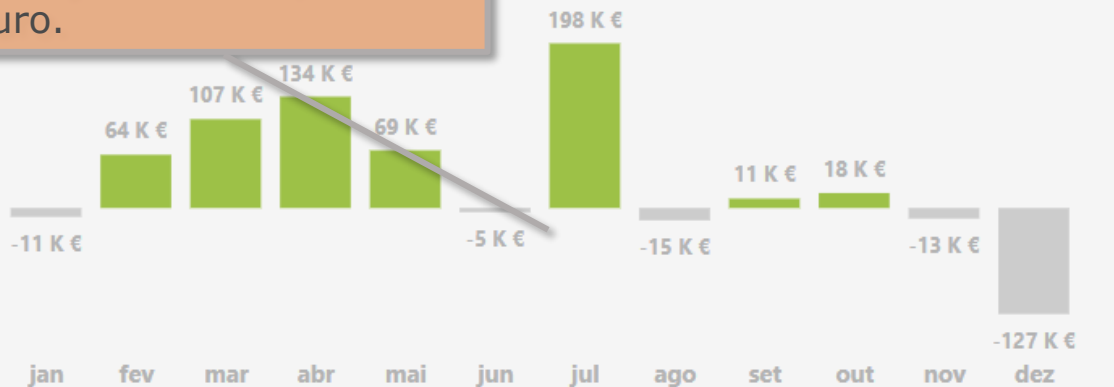
Legenda: ano corrente ano anterior

Clicando em **variação**, analisam-se os dados de variação mensais, em Euro.

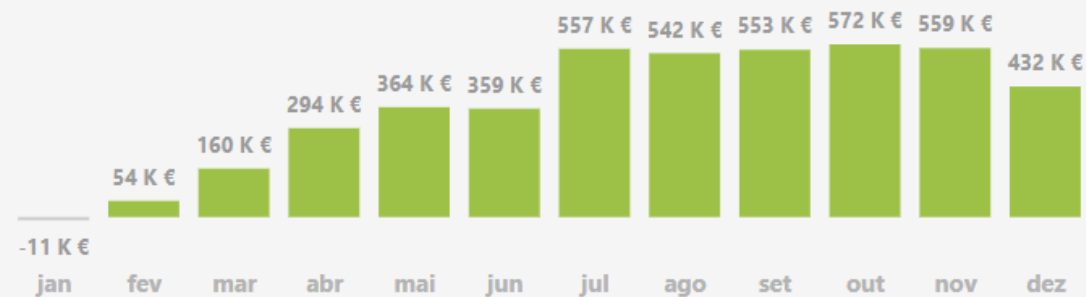
Montante

Variação

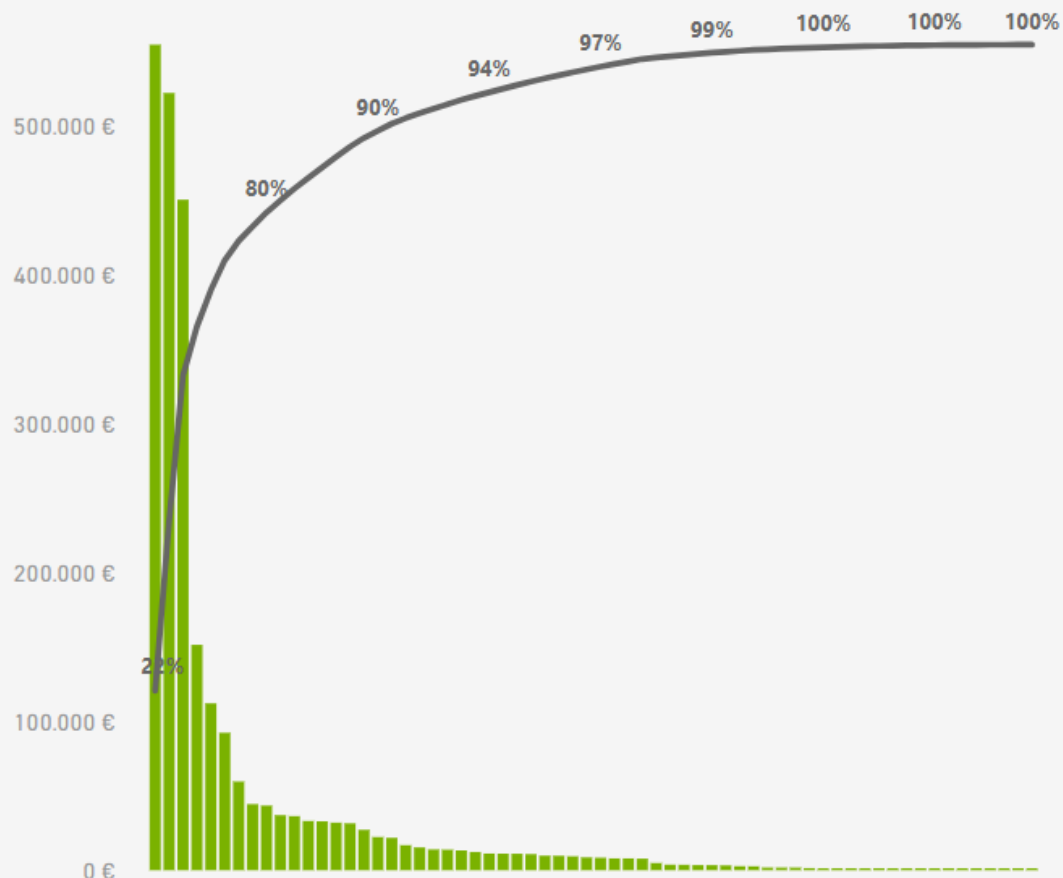
Variação



Var. Acum. Vendas (€)



Ranking de influência





Vendas



2,55 M€

acumulado de vendas

ano anterior

↑ 20,37%

2,12 M€



3,83 K€

venda média

ano anterior

↑ 12,25%

3,41 K€



8,35 €

menor fatura

ano anterior

↑ 35,77%

6,15 €



101,17 K€

maior fatura

ano anterior

↘ -9,20%

111,41 K€



64

clientes ativos

ano anterior

↑ 4,92%

61



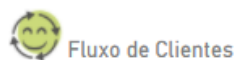
Vendas




Top Vendas



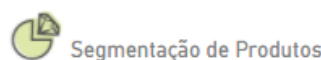
Análise geográfica



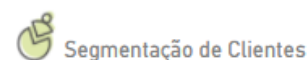
Fluxo de Clientes



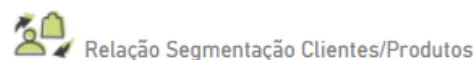
Documentos Emitidos



Segmentação de Produtos



Segmentação de Clientes

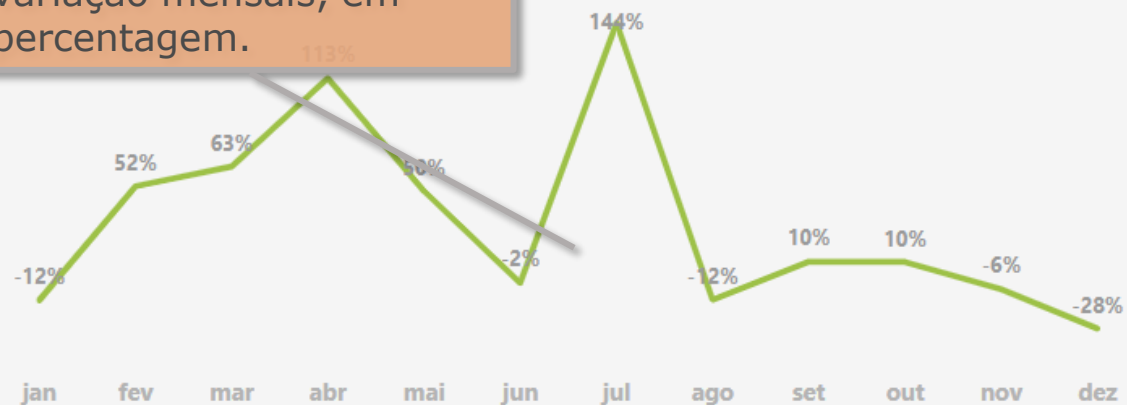


Relação Segmentação Clientes/Produtos

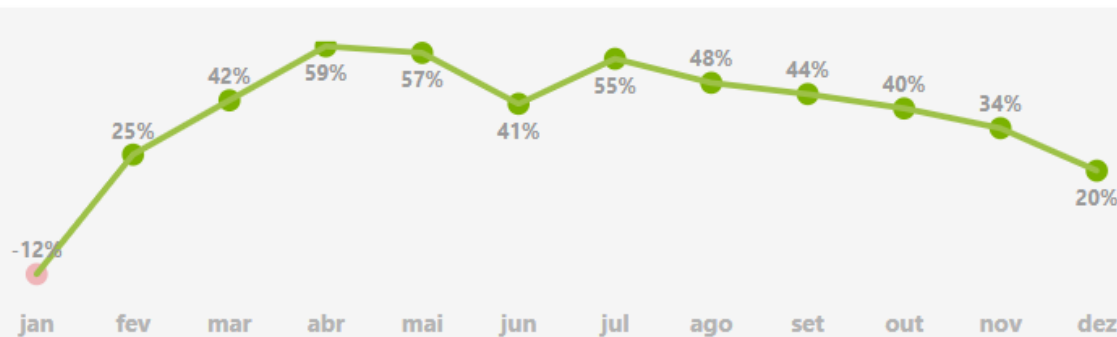
Legenda: ano corrente ano anterior

Clicando em % variação, analisam-se os dados de variação mensais, em percentagem.

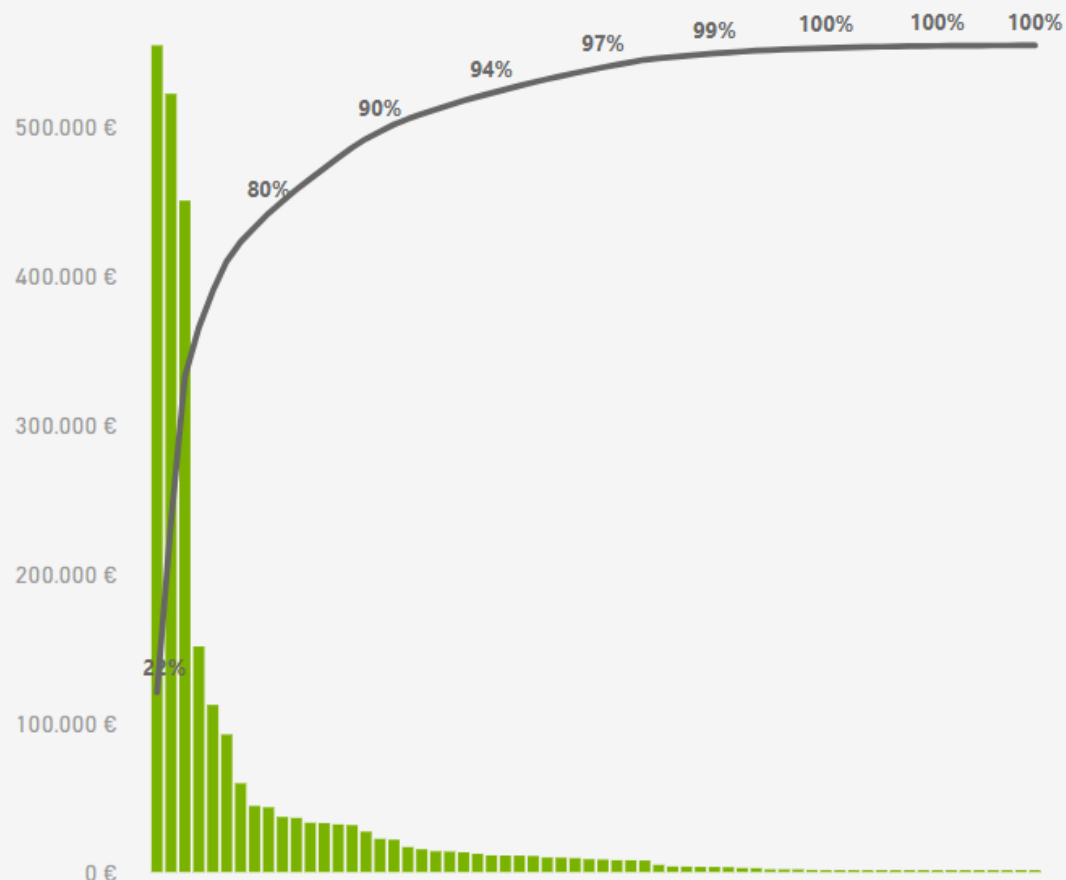
Montante Variação Variação



Var. Acum. Vendas (%)



Ranking de influência





Vendas

	2,55 M€ ano anterior ↑ 20,37% acumulado de vendas 2,12 M€		3,83 K€ ano anterior ↑ 12,43% venda média 3,40 K€		2,09 € ano anterior ↑ 35,77% menor fatura 1,54 €		67,06 K€ ano anterior ↑ 21,93% maior fatura 55,00 K€		64 ano anterior ↑ 4,92% clientes ativos 61
--	--	--	--	--	---	--	---	--	---

- Vendas
- Top Vendas
- Análise geográfica
- Fluxo de Clientes
- Documentos Emitidos
- Segmentação de Produtos
- Segmentação de Clientes
- Relação Segmentação Clientes/Produtos

Legenda: ano corrente ano anterior

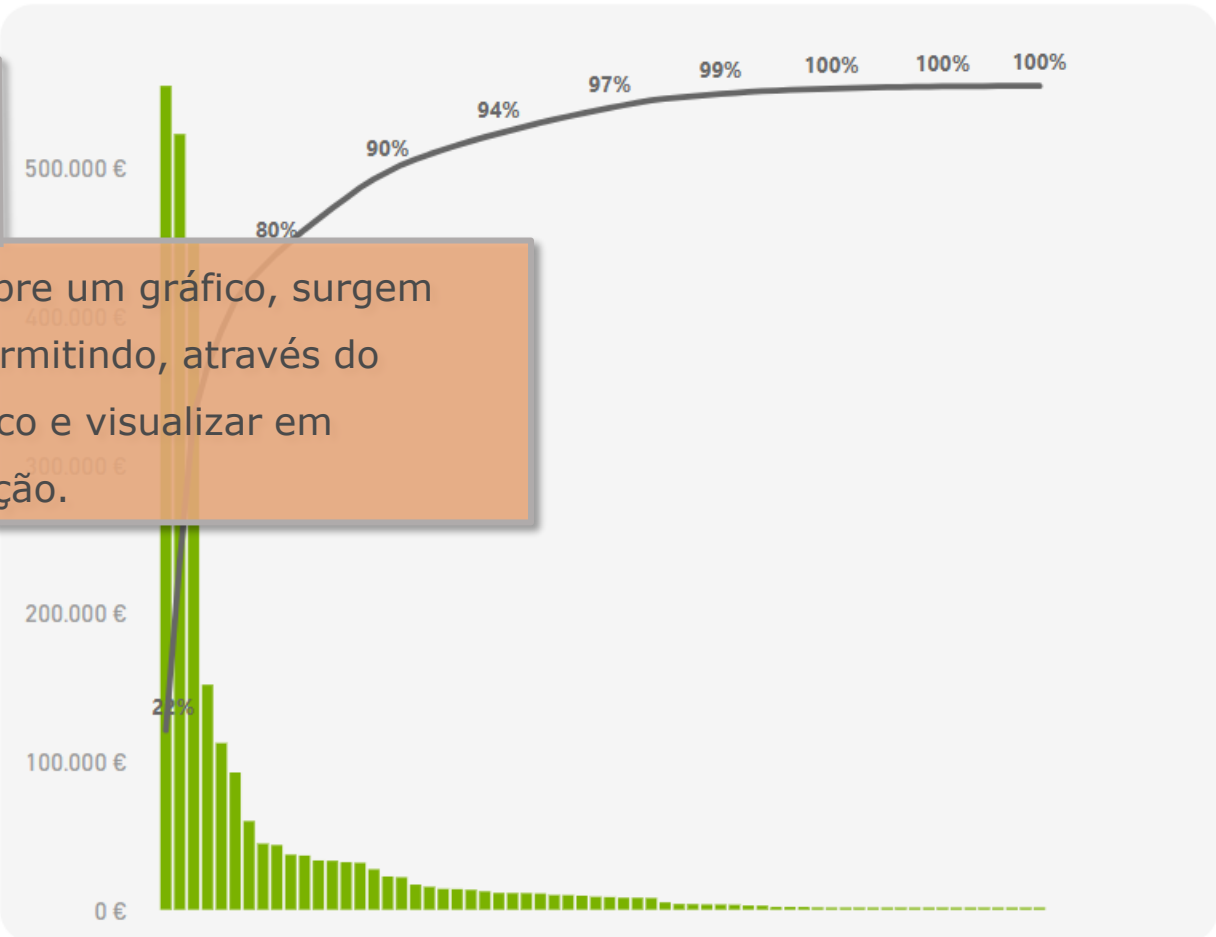
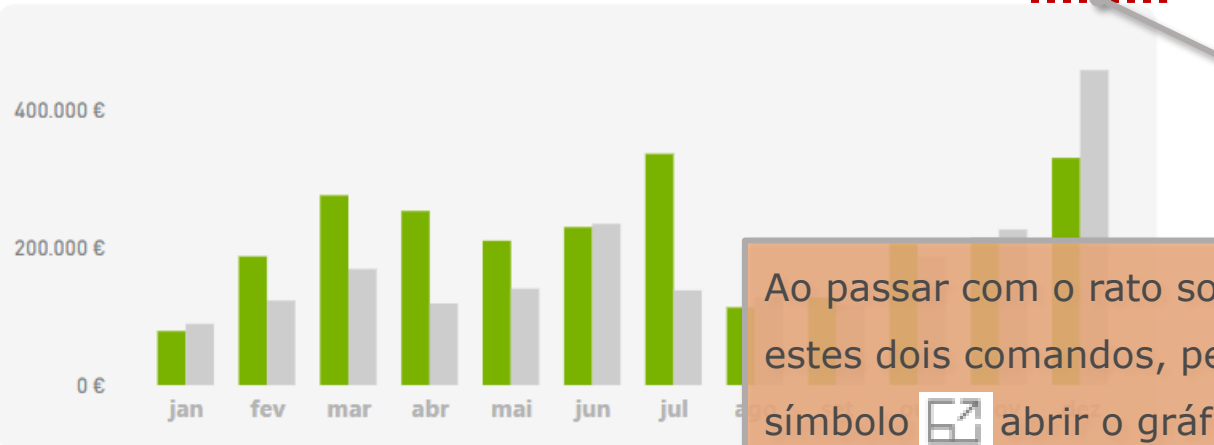


Total

- Montante
- Variação
-
-



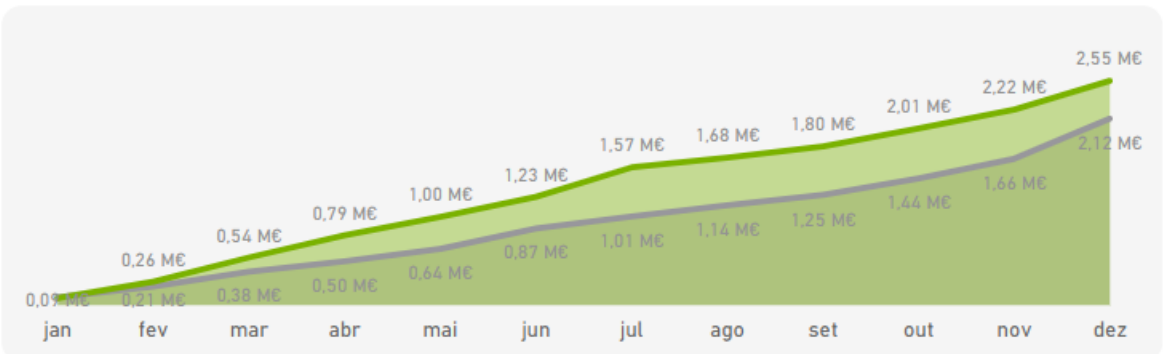
Ranking de influência



Ao passar com o rato sobre um gráfico, surgem estes dois comandos, permitindo, através do símbolo abrir o gráfico e visualizar em pormenor a sua informação.



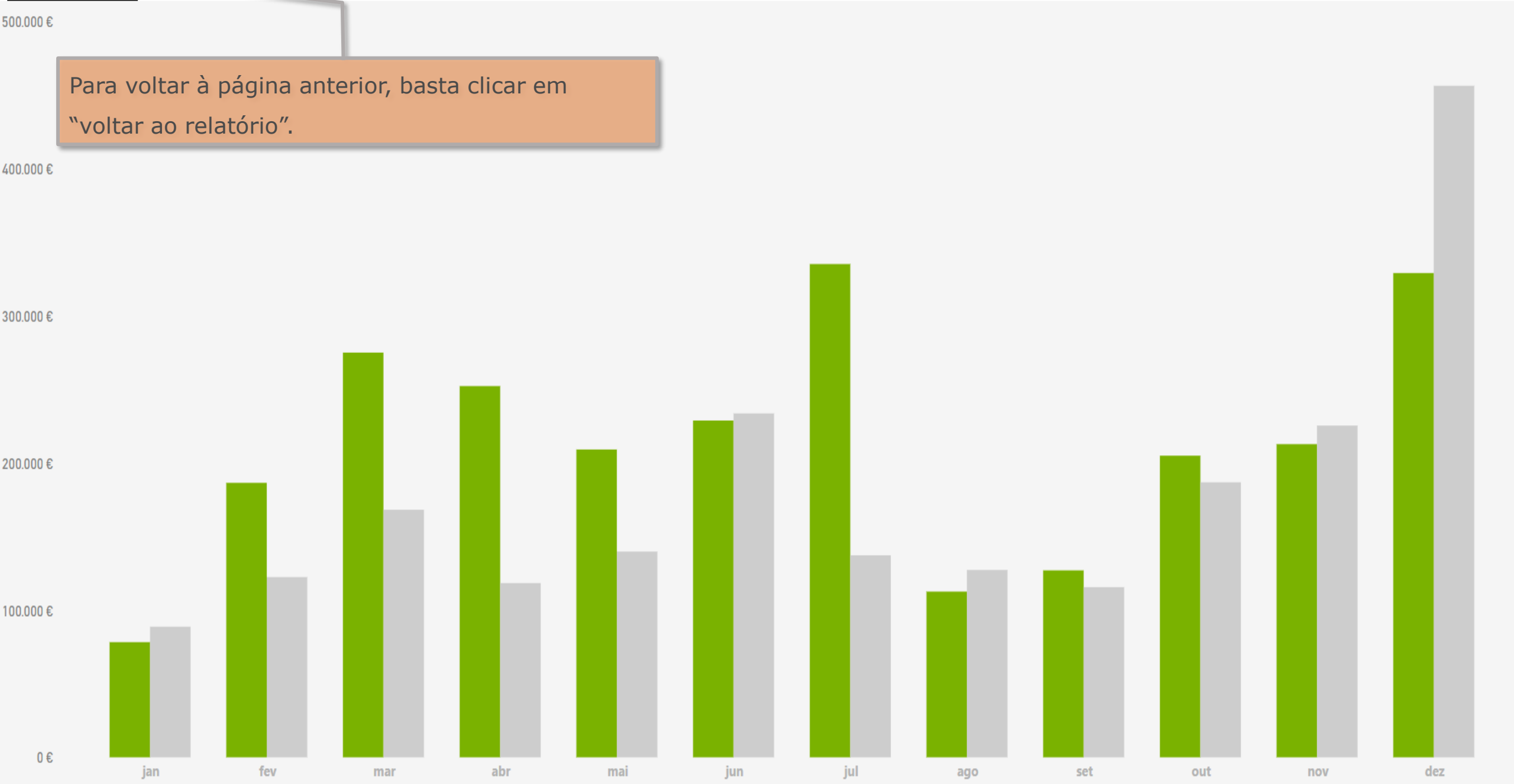
Var. Acum. Vendas (%)



< Voltar ao relatório

TOTAL

Para voltar à página anterior, basta clicar em "voltar ao relatório".





2,55 M€ acumulado de vendas ano anterior: 2,12 M€ ↑ 20,37%	3,83 K€ venda média ano anterior: 3,41 K€ ↑ 12,25%	8,35 € menor fatura ano anterior: 6,15 € ↑ 35,77%	101,17 K€ maior fatura ano anterior: 111,41 K€ ↓ -9,20%	64 clientes ativos ano anterior: 61 ↑ 4,92%
---	---	--	--	--

- Vendas
- Top Vendas
- Análise geográfica
- Fluxo de Clientes
- Documentos Emitidos
- Segmentação de Produtos
- Segmentação de Clientes
- Relação Segmentação Clientes/Produtos

Poderá também selecionar o **mês** de análise.

Legenda: ano corrente | ano anterior

- 3
- 5**
- 10
- 15
- 20
- jan
- fev
- mar
- abr
- mai
- jun
- jul
- ago
- set
- out
- nov
- dez

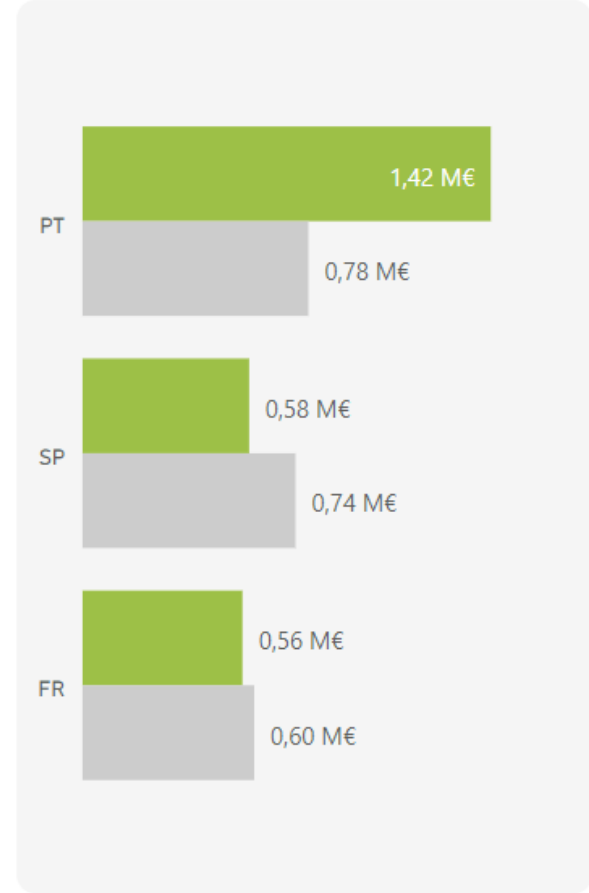
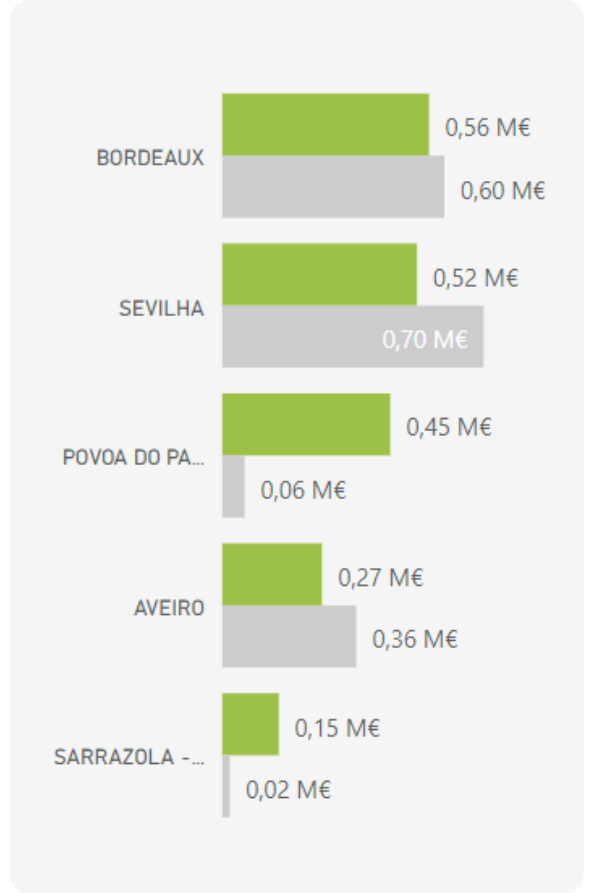
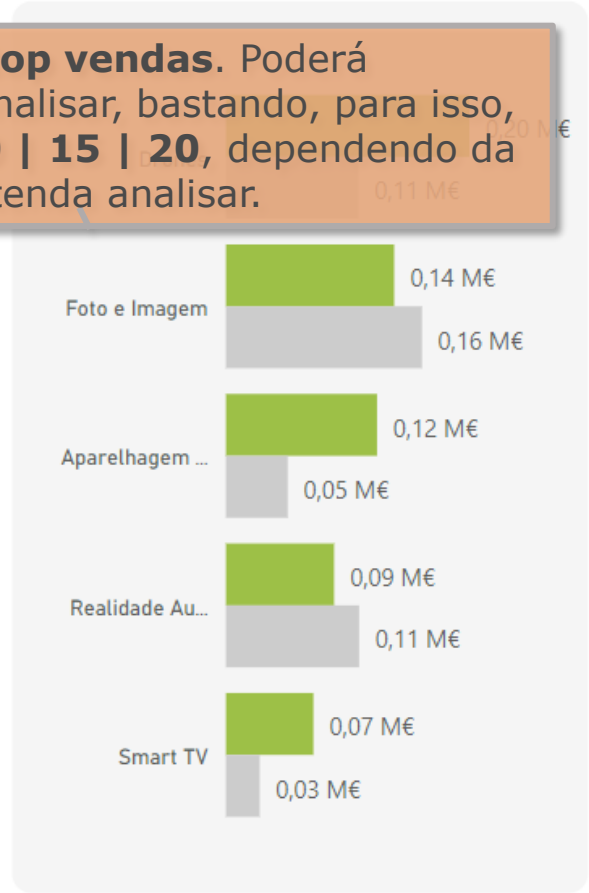
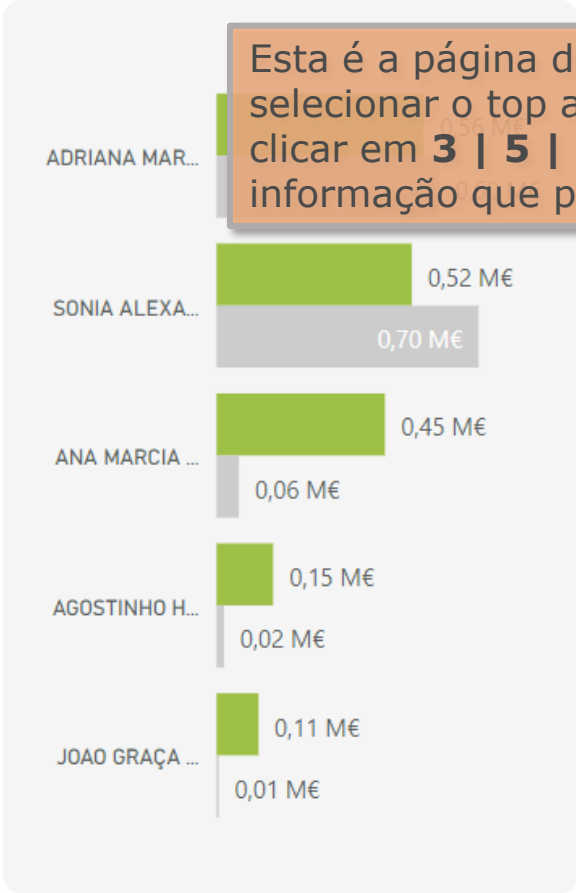
Top clientes 70%*

Top produtos 24%*

Top cidades 76%*

Top países 100%*

Esta é a página de **top vendas**. Poderá selecionar o top a analisar, bastando, para isso, clicar em **3 | 5 | 10 | 15 | 20**, dependendo da informação que pretenda analisar.



* Representação na Vendas selecionadas



Vendas



2,55 M€

acumulado de vendas

ano anterior

↑ 20,37%

2,12 M€



3,83 K€

venda média

ano anterior

↑ 12,25%

3,41 K€



8,35 €

menor fatura

ano anterior

↑ 35,77%

6,15 €



101,17 K€

maior fatura

ano anterior

↓ -9,20%

111,41 K€



64

clientes ativos

ano anterior

↑ 4,92%

61



Vendas



Top Vendas



Análise geográfica



Fluxo de Clientes



Documentos Emitidos



Segmentação de Produtos



Segmentação de Clientes



Relação Segmentação Clientes/Produtos

Legenda: ano corrente ano anterior



Análise geográfica

FR

PT

SP

jan

fev

mar

abr

mai

jun

jul

ago

set

out

nov

dez

Esta é a página de **análise geográfica**, permite selecionar o **país** e o **mês**, para uma análise mais detalhada da informação.



Map data © 2020 TomTom © 2020 HERE, © 2020 Microsoft Corporation [Terms](#)

	ANO CORRENTE	ANO ANTERIOR	% VARIAÇÃO	MÉDIA VENDA	DOC EMITIDOS ANO CORRENTE	CLIENTES ANO CORRENTE	VENDAS YTD ANO CORRENTE	VENDAS YTD ANO ANTERIOR
	1.417.944 €	784.316 €	81%	4.431 €	320	60	1.417.944 €	784.316 €
	578.364 €	739.377 €	-22%	4.901 €	118	3	578.364 €	739.377 €
FR	555.236 €	596.113 €	-7%	2.425 €	229	1	555.236 €	596.113 €
Total	2.551.544 €	2.119.807 €	20%	3.825 €	667	64	2.551.544 €	2.119.807 €



Vendas

	2,55 M€ ano anterior ↑ 20,37% acumulado de vendas 2,12 M€		3,83 K€ ano anterior ↑ 12,25% venda média 3,41 K€		8,35 € ano anterior ↑ 35,77% menor fatura 6,15 €		101,17 K€ ano anterior ↓ -9,20% maior fatura 111,41 K€		64 ano anterior ↑ 4,92% clientes ativos 61
--	--	--	--	--	---	--	---	--	---

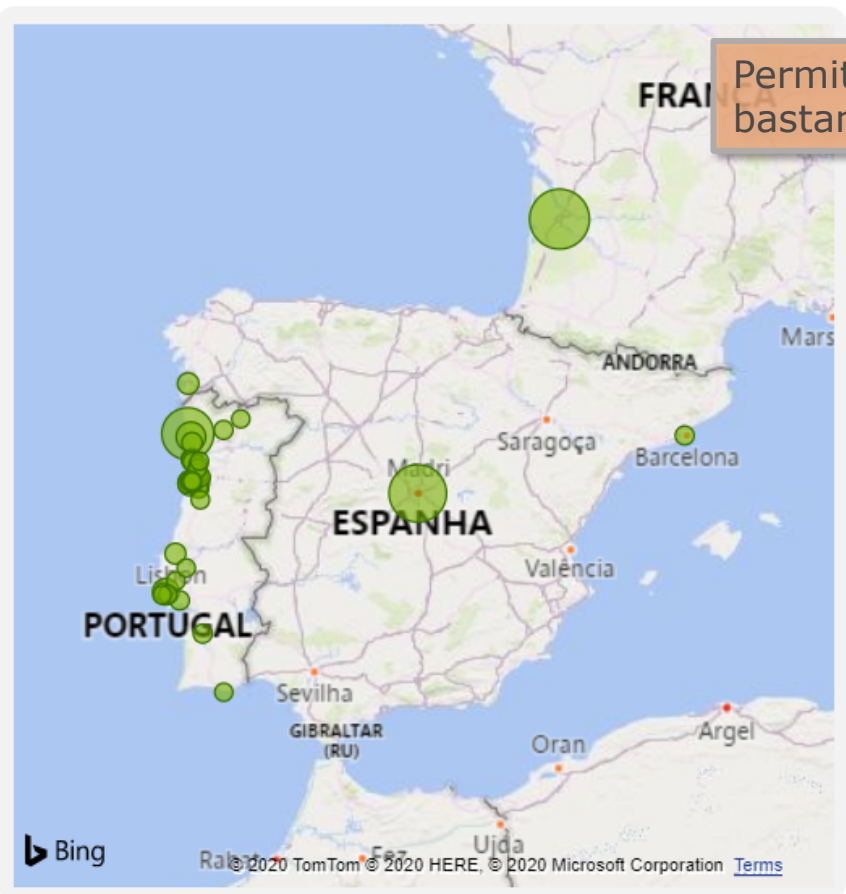
- Vendas
- Top Vendas
- Análise geográfica
- Fluxo de Clientes
- Documentos Emitidos
- Segmentação de Produtos
- Segmentação de Clientes
- Relação Segmentação Clientes/Produtos

Legenda: ano corrente ano anterior



Análise geográfica

- FR
- PT
- SP
- jan
- fev
- mar
- abr
- mai
- jun
- jul
- ago
- set
- out
- nov
- dez



Permite também desdobrar a informação, bastando clicar no sinal "+".

	ANO CORRENTE	ANO ANTERIOR	VARIAÇÃO	MÉDIA VENDA	DOC EMITIDOS ANO CORRENTE	CLIENTES ANO CORRENTE	VENDAS YTD ANO CORRENTE	VENDAS YTD ANO ANTERIOR
	1.417.944 €	784.316 €	81%	4.431 €	320	60	1.417.944 €	784.316 €
AVEIRO	267.392 €	359.599 €	-26%	2.041 €	131	27	267.392 €	359.599 €
S. BERNARDO	37.041 €	74.343 €	-50%	3.704 €	10	1	37.041 €	74.343 €
OLIVEIRINHA	85.976 €	66.886 €	29%	4.094 €	21	3	85.976 €	66.886 €
POVOA DO PAÇO - CACIA	450.957 €	59.930 €	652%	16.702 €	27	1	450.957 €	59.930 €
ESGUEIRA - AVEIRO	92.465 €	28.739 €	222%	7.113 €	13	1	92.465 €	28.739 €
PATELA	32.925 €	26.224 €	26%	4.116 €	8	1	32.925 €	26.224 €
AZURVA	31.565 €	23.877 €	32%	5.261 €	6	1	31.565 €	23.877 €
VILAR	851 €	20.000 €	-96%	425 €	2	1	851 €	20.000 €
SARRAZOLA - CACIA	151.592 €	19.941 €	660%	8.422 €	18	1	151.592 €	19.941 €
GAFANHA NAZARE		19.675 €	-100%					19.675 €
S. BERNARDO - AVEIRO	3.490 €	16.370 €	-79%	3.490 €	1	1	3.490 €	16.370 €
STª. JOANA	21.797 €	13.092 €	66%	1.816 €	12	1	21.797 €	13.092 €
VERDEMILHO - ARADAS	43.515 €	11.956 €	264%	3.626 €	12	1	43.515 €	11.956 €
CANELAS	11.001 €	11.507 €	-0%	702 €	14	1	11.001 €	11.507 €
Total	2.551.544 €	2.119.807 €	20%	3.825 €	667	64	2.551.544 €	2.119.807 €



	2,55 M€ ano anterior ↑ 20,37% acumulado de vendas 2,12 M€		3,83 K€ ano anterior ↑ 12,25% venda média 3,41 K€		8,35 € ano anterior ↑ 35,77% menor fatura 6,15 €		101,17 K€ ano anterior ↓ -9,20% maior fatura 111,41 K€		64 ano anterior ↑ 4,92% clientes ativos 61
--	--	--	--	--	---	--	---	--	---

- Vendas
- Top Vendas
- Análise geográfica
- Fluxo de Clientes
- Documentos Emitidos
- Segmentação de Produtos
- Segmentação de Clientes
- Relação Segmentação Clientes/Produtos

Esta é a página de **fluxo de clientes**.

Legenda: ano corrente ano anterior

Transitados

CLIENTE	ANO CORRENTE	ANO ANTERIOR	VARIAÇÃO
SONIA ALEXANDRA SILVA ALMEIDA	522.749 €	701.627 €	-178.879 €
ADRIANA MARCELO FERNANDES	555.236 €	596.113 €	-40.876 €
SERGIO AUGUSTO LIMA CARDOSO	37.041 €	74.343 €	-37.302 €
ANA JORGE SANTOS MARTINS	12.293 €	65.010 €	-52.717 €
ANA CRISTINA SOUSA SILVA VIEIRA	36.427 €	64.749 €	-28.322 €
ANA MARGA CORREIA LAGE	150.057 €	50.000 €	100.057 €
Total	2.334.856 €	1.963.211 €	371.645 €

Novos/Recuperados

CLIENTE	ANO CORRENTE
ROBERTO COUTO GANDARINHO	485 €
PAULO JORGE OLIVEIRA GUEDES COSTA	875 €
NUNO DANIEL OLIVEIRA MARTINHO	245 €
JOAQUIM JOSE RODRIGUES SILVA CRISTO	356 €
JOAO BRUNO GONÇALVES SANTOS	10.850 €
DIOGO FILIPE MELO CARDOSO	13.850 €
Total	216.688 €

A Recuperar

CLIENTE	ANO ANTERIOR
CARLOS MANUEL SILVA DIAS	109.500 €
SARA RAQUEL SURRADOR OLIVEIRA	19.675 €
CLAUDIA FILIPA MOREIRA REBOREDO COSTA	15.978 €
CARLA SOFIA ALMEIDA SANTOS	3.335 €
CARLA SOFIA SIMOES FELICIO	1.180 €
CLAUDIA SOFIA DIAS NUNES	1.000 €
Total	156.595 €

Fluxo de Clientes



MÊS	DOC EMITIDOS ANO CORRENTE	DOC EMITIDOS ANO ANTERIOR	CLIENTES Ano N	CLIENTES Ano N-1	ANO CORRENTE	ANO ANTERIOR	%VARIAÇÃO
jan	34	20	15	11	78.240 €	88.742 €	-12%
fev	33	39	9	15	186.501 €	122.440 €	52%
mar	35	15	15	15	274.989 €	168.199 €	63%
abr	38	38	10	18	252.239 €	118.367 €	113%
maio	44	58	15	19	209.154 €	139.778 €	50%
jun	80	60	25	25	228.853 €	233.642 €	-2%
jul	82	57	17	14	335.159 €	137.242 €	144%
ago	42	32	15	14	112.605 €	127.271 €	-12%
set	33	37	14	12	127.021 €	115.627 €	10%
Total	667	622	64	61	2.551.544 €	2.119.807 €	20%

Clicando em a informação aparece em forma de gráfico.



	2,55 M€ ano anterior ↑ 20,37% acumulado de vendas 2,12 M€		3,83 K€ ano anterior ↑ 12,25% venda média 3,41 K€		8,35 € ano anterior ↑ 35,77% menor fatura 6,15 €		101,17 K€ ano anterior ↓ -9,20% maior fatura 111,41 K€		64 ano anterior ↑ 4,92% clientes ativos 61
--	--	--	--	--	---	--	---	--	---

- Vendas
- Top Vendas
- Análise geográfica
- Fluxo de Clientes
- Documentos Emitidos
- Segmentação de Produtos
- Segmentação de Clientes
- Relação Segmentação Clientes/Produtos

Legenda: ano corrente ano anterior

Transitados

CLIENTE	ANO CORRENTE	ANO ANTERIOR	VARIAÇÃO
SONIA ALEXANDRA SILVA ALMEIDA	522.749 €	701.627 €	-178.879 €
ADRIANA MARCELO FERNANDES	555.236 €	596.113 €	-40.876 €
SERGIO AUGUSTO LIMA CARDOSO	37.041 €	74.343 €	-37.302 €
ANA JORGE SANTOS MARTINS	12.293 €	65.010 €	-52.717 €
ANA CRISTINA SOUSA SILVA VIEIRA	36.427 €	64.749 €	-28.322 €
ANA MARGA CORREIA LAGE	150.057 €	50.000 €	201.027 €
Total	2.334.856 €	1.963.211 €	371.645 €

Novos/Recuperados

CLIENTE	ANO CORRENTE
ROBERTO COUTO GANDARINHO	485 €
PAULO JORGE OLIVEIRA GUEDES COSTA	875 €
NUNO DANIEL OLIVEIRA MARTINHO	2.000 €
JOAQUIM JOSE RODRIGUES SILVA CRISTO	3.000 €
JOAO BRUNO GONÇALVES SANTOS	10.800 €
DIOGO FILIPE MELO CARDOSO	13.800 €
Total	216.000 €

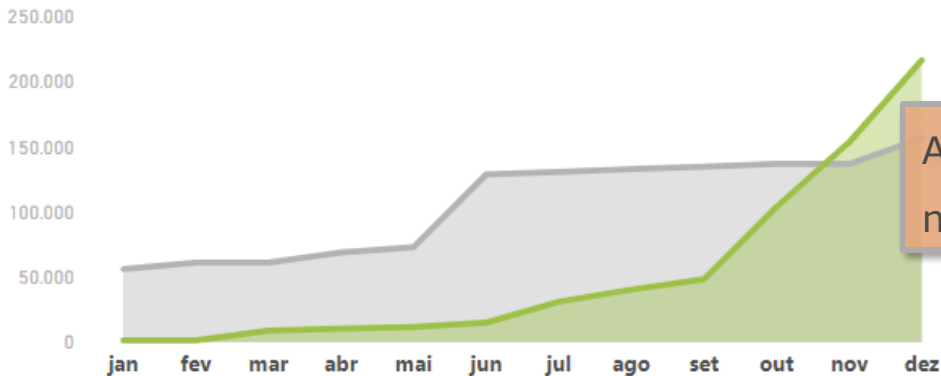
A Recuperar

CLIENTE	ANO ANTERIOR
CARLOS MANUEL SILVA DIAS	109.500 €
SARA RAQUEL SURRADOR OLIVEIRA	19.675 €
CLAUDIA FILIPA MOREIRA REBOREDO COSTA	15.375 €
CARLA SOFIA SIMOES FELICIO	1.180 €
CLAUDIA SOFIA DIAS NUNES	1.000 €
Total	156.595 €

Clicando aqui, obtemos a informação da ficha do cliente, para um contacto mais rápido.

Vendas acumuladas (Fluxo de Clientes)

● A RECUPERAR ● NOVOS/RECUPERADOS



Análise gráfica do volume de vendas de clientes novos/ recuperados versus clientes a recuperar.

MÊS	DOC EMITIDOS ANO CORRENTE	DOC EMITIDOS ANO ANTERIOR	CLIENTES Ano N	CLIENTES Ano N-1	ANO CORRENTE	ANO ANTERIOR	%VARIAÇÃO
jan	34	20	15	11	78.240 €	88.742 €	-12%
fev	33	39	9	15	186.501 €	122.440 €	52%
mar	72	69	19	17	274.989 €	168.199 €	63%
abr	48	54	16	16	252.239 €	118.367 €	113%
maio	44	59	15	19	209.154 €	139.778 €	50%
jun	42	32	15	14	228.853 €	233.642 €	-2%
jul	42	32	15	14	335.159 €	137.242 €	144%
ago	42	32	15	14	112.605 €	127.271 €	-12%
set	33	37	14	12	127.021 €	115.627 €	10%
Total	667	622	64	61	2.551.544 €	2.119.807 €	20%



	2,55 M€ ano anterior ↑ 20,37% acumulado de vendas 2,12 M€		3,83 K€ ano anterior ↑ 12,25% venda média 3,41 K€		8,35 € ano anterior ↑ 35,77% menor fatura 6,15 €		101,17 K€ ano anterior ↓ -9,20% maior fatura 111,41 K€		64 ano anterior ↑ 4,92% clientes ativos 61
--	--	--	--	--	---	--	---	--	---

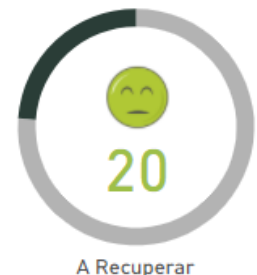
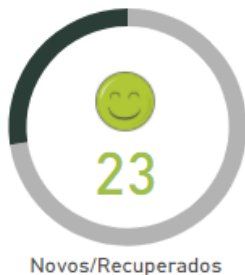
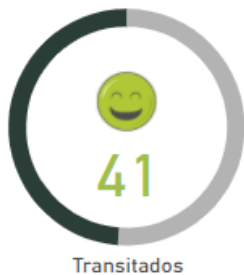
Vendas
 Top Vendas
 Análise geográfica
 Fluxo de Clientes
 Documentos Emitidos
 Segmentação de Produtos
 Segmentação de Clientes
 Relação Segmentação Clientes/Produtos

Legenda: ano corrente ano anterior

Transitados

CLIENTE	ANO CORRENTE	ANO ANTERIOR	VARIAÇÃO
SONIA ALEXANDRA SILVA ALMEIDA	522.749 €	701.627 €	-178.879 €
ADRIANA MARCELO FERNANDES	555.236 €	596.113 €	-40.876 €
SERGIO AUGUSTO LIMA CARDOSO	37.041 €	74.343 €	-37.302 €
ANA JORGE SANTOS MARTINS	12.293 €	65.010 €	-52.717 €
ANA CRISTINA SOUSA SILVA VIEIRA	36.427 €	64.749 €	-28.322 €
ANA MARGA CORREIA LAGE	150.057 €	50.000 €	201.057 €
Total	2.334.856 €	1.963.211 €	371.645 €

Fluxo de Clientes



Novos/Recuperados

A Recuperar

Cliente	Telefone	Email	Mail to	#Variação	Ult.Doc.	Dias
CARLOS MANUEL SILVA DIAS	225486849	CARL_DIAS@email.com	✉	-109.500,00 €	06-06-2017	1246
SARA RAQUEL SURRADOR OLIVEIRA	221641634	SARA_EIRA@email.com	✉	-19.675,00 €	15-12-2017	1054
CLAUDIA FILIPA MOREIRA REBOREDO COSTA	224533927	CLAU_OSTA@email.com	✉	-15.978,00 €	12-10-2017	1118
CARLA SOFIA ALMEIDA SANTOS	225089054	CARL_NTOS@email.com	✉	-3.335,00 €	10-04-2017	1303
CARLA SOFIA SIMOES FELICIO	219839107	CARL_CIO@email.com	✉	-1.179,90 €	12-09-2017	1148
CLAUDIA SOFIA DIAS NUNES	212598554	CLAU_NUNES@email.com	✉	-1.000,00 €	01-09-2017	1159
AGOSTINHO DANIEL PITARMA COSTA FERREIRA	229241950	AGOS_EIRA@email.com	✉	-885,00 €	03-04-2017	1310
ANGELO MIGUEL RIBAU CAÇOILLO	225859952	ANGE_DILO@email.com	✉	-874,00 €	17-07-2017	1205
CLAUDIA CRISTINA ESPERANÇA AGUIAR	216013635	CLAU_EIRA@email.com	✉	-715,00 €	21-02-2017	1351
ANA CARLA SILVA ADREGO	216013635	ANTO_NTOS@email.com	✉	-600,00 €	11-07-2017	1211
ANTONIO ROGERIO LOPES SANTOS	216013635	ANTO_NTOS@email.com	✉	-600,00 €	28-09-2017	1132
CLAUDIA MARISA CORREIA ROCHA	216013635	CLAU_MARISA@email.com	✉	-462,00 €	12-06-2017	1240
CATHERINE ISABEL SIMOES OLIVEIRA	229126313	CATH_EIRA@email.com	✉	-415,00 €	16-08-2017	1175
BERNARDO MIGUEL ALVES BARROSO GRAMUNHA MARQUES	211127462	BERN_QUES@email.com	✉	-393,00 €	05-06-2017	1247
MARCO ALEXANDRE ANJOS SIMOES LOPES ALMEIDA	211822626	MARC_EIDA@email.com	✉	-290,25 €	28-07-2017	1194
CLAUDIA PATRICIA NOBRE BERNARDO FERREIRA	218062330	CLAU_EIRA@email.com	✉	-154,00 €	23-06-2017	1229
SERGIO PAULO RIBEIRO LOUREIRO	218203277	SERG_EIRO@email.com	✉	-147,00 €	21-03-2017	1323
CLAUDIA REGINA JESUS	227102501	CLAU_ESUS@email.com	✉	-135,00 €	22-08-2017	1169
CLAUDIA SOFIA SANTOS SILVA	219926578	CLAU_ILVA@email.com	✉	-130,00 €	18-08-2017	1173
CLAUDIA RAFAELA PEREIRA FERREIRA	227275701	CLAU_PRAZ@email.com	✉	-120,00 €	05-07-2017	1217

Rapidamente se envia um email ou se contacta telefonicamente, através do detalhe de contacto do cliente.



Documentos

	2,57 M€ ano anterior ↑ 20,20% 2,14 M€ acumulado de vendas		3,88 K€ ano anterior ↑ 12,01% 3,47 K€ venda média		2,09 € ano anterior ↑ 35,77% 1,54 € menor fatura		67,06 K€ ano anterior ↑ 21,93% 55,00 K€ maior fatura		64 ano anterior ↑ 4,92% 61 clientes ativos
--	--	--	--	--	---	--	---	--	---

- Vendas
- Top Vendas
- Análise geográfica
- Fluxo de Clientes
- Documentos Emitidos
- Segmentação de Produtos
- Segmentação de Clientes
- Relação Segmentação Clientes/Produtos

Legenda: ano corrente ano anterior

Esta é a página de **documentos emitidos.**

NOTA DE CRÉDITO **FATURA**

Vendas

01-01-2017 31-12-2018

Empresa

-
- Selecionar tudo
 - ADRIANA MARCELO FERNANDES
 - ADRIANA OVIDEO APOSTOLO JACOB
 - AGOSTINHO DANIEL PITARMA COSTA ...
 - AGOSTINHO HENRIQUE SILVA MAIA
 - ALBINO PAULO SILVA MARTINS
 - ANA ANDREIA ALEGRETE PAULA MAR...
 - ANA CARLA SILVA ADREGO
 - ANA CAROLINA SANTOS SEQUEIRA
 - ANA CREMILDE BARBEDO ALMEIDA
 - ANA CRISTINA SOUSA SILVA VIEIRA
 - ANA JORGE SANTOS MARTINS
 - ANA MARCIA CORREIA LAPO
 - ANA MARGARIDA ALVES BARROSO GR...
 - ANA MARGARIDA RODRIGUES CUNHA
 - ANA PAULA OLIVEIRA DUARTE
 - ANA SARA ALMEIDA SIMOES
 - ANA SOFIA MONTEIRO CRUZ
 - ANABELA GOUVEIA SILVA
 - ANA CREMILDE BARBEDO ALMEIDA

Nº DOCUMENTO	DATA	CLIENTE	ANO CORRENTE
FIC A/00002260	16-04-2018	TANIA CRISTINA VILARINHO VIEIRA	140 €
FIC A/00002362	12-06-2018	TANIA CRISTINA VILARINHO VIEIRA	11.600 €
FIC A/00002591	10-10-2018	TANIA CRISTINA VILARINHO VIEIRA	290 €
FIC A/00002687	28-11-2018	TANIA CRISTINA VILARINHO VIEIRA	510 €
FIC A/00002688	28-11-2018	TANIA CRISTINA VILARINHO VIEIRA	1.230 €
FIC A/00002756	27-12-2018	TANIA CRISTINA VILARINHO VIEIRA	235 €
FIC A/00002113	18-01-2018	SONIA ALEXANDRA SILVA ALMEIDA	1.406 €
FIC A/00002116	18-01-2018	SONIA ALEXANDRA SILVA ALMEIDA	829 €
FIC A/00002117	18-01-2018	SONIA ALEXANDRA SILVA ALMEIDA	816 €
FIC A/00002118	18-01-2018	SONIA ALEXANDRA SILVA ALMEIDA	5.430 €
FIC A/00002119	18-01-2018	SONIA ALEXANDRA SILVA ALMEIDA	5.430 €
FIC A/00002120	18-01-2018	SONIA ALEXANDRA SILVA ALMEIDA	175 €
Total			2.567.936 €

Nº DOCUMENTO	DATA	CLIENTE	ANO ANTERIOR
FIC A/00001480	13-01-2017	SERGIO AUGUSTO LIMA CARDOSO	580 €
FIC A/00001481	13-01-2017	PEDRO MIGUEL MOREIRA PATRICIO	450 €
FIC A/00001482	19-01-2017	ADRIANA MARCELO FERNANDES	479 €
FIC A/00001483	19-01-2017	ADRIANA MARCELO FERNANDES	118 €
FIC A/00001484	19-01-2017	CARLA SOFIA SIMOES FELICIO	393 €
FIC A/00001485	19-01-2017	TANIA CRISTINA VILARINHO VIEIRA	216 €
FIC A/00001486	19-01-2017	ANA CREMILDE BARBEDO ALMEIDA	154 €
FIC A/00001487	20-01-2017	CARLOS MANUEL SILVA DIAS	55.000 €
FIC A/00001488	20-01-2017	CARLA SOFIA ALMEIDA SANTOS	735 €
FIC A/00001489	23-01-2017	ANA CRISTINA SOUSA SILVA VIEIRA	160 €
FIC A/00001490	23-01-2017	ANA CRISTINA SOUSA SILVA VIEIRA	295 €
FIC A/00001491	24-01-2017	ANA CREMILDE BARBEDO ALMEIDA	3.350 €
Total			2.136.465 €



	2,55 M€ ano anterior ↑ 20,37% acumulado de vendas 2,12 M€		3,83 K€ ano anterior ↑ 12,25% venda média 3,41 K€		8,35 € ano anterior ↑ 35,77% menor fatura 6,15 €		101,17 K€ ano anterior ↓ -9,20% maior fatura 111,41 K€		64 ano anterior ↑ 4,92% clientes ativos 61
--	--	--	--	--	---	--	---	--	---

- Vendas
- Top Vendas
- Análise geográfica
- Fluxo de Clientes
- Documentos Emitidos
- Segmentação de Produtos
- Segmentação de Clientes
- Relação Segmentação Clientes/Produtos

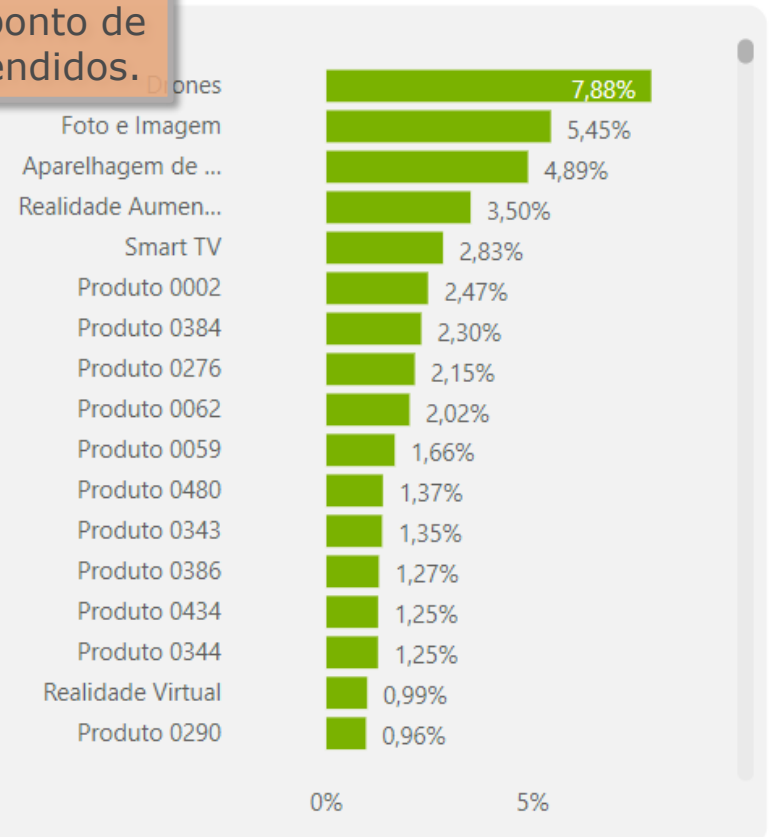
Legenda: ano corrente ano anterior



Vendas por Segmentação de Produtos

Esta é a página de **segmentação de produtos**. Após a realização da segmentação, a informação relativa a produtos ganha uma nova dimensão, permitindo extrair o detalhe das vendas sob o ponto de vista de segmentos de produtos mais/menos vendidos.

- jan
- fev
- mar
- abr
- mai
- jun
- jul
- ago
- set
- out
- nov
- dez



SegmentacaoProduto	ANO CORRENTE	ANO ANTERIOR	VARIAÇÃO	% VARIAÇÃO	PESO NAS VENDAS	PESO PRODUTO NO SEGMENTO	ANO CORRENTE YTD	ANO ANTERIOR YTD	% VARIAÇÃO YTD
Segmento 1	866.951 €	224.573 €	642.378 €	286%	34%	100%	866.951 €	224.573 €	286%
Segmento 2	512.426 €	196.539 €	315.888 €	161%	20%	100%	512.426 €	196.539 €	161%
Segmento 4	488.569 €	22.530 €	466.039 €	2069%	19%	100%	488.569 €	22.530 €	2069%
Segmento 3	334.137 €	31.983 €	302.154 €	945%	13%	100%	334.137 €	31.983 €	945%
Segmento 5	325.760 €	10.031 €	315.729 €	3148%	13%	100%	325.760 €	10.031 €	3148%
Total	2.551.544 €	2.119.807 €	431.737 €	20%	100%	100%	2.551.544 €	2.119.807 €	20%



2,55 M€ acumulado de vendas ano anterior: 2,12 M€ ↑ 20,37%	3,83 K€ venda média ano anterior: 3,40 K€ ↑ 12,43%	2,09 € menor fatura ano anterior: 1,54 € ↑ 35,77%	67,06 K€ maior fatura ano anterior: 55,00 K€ ↑ 21,93%	64 clientes ativos ano anterior: 61 ↑ 4,92%
---	---	--	--	--

- Vendas
- Top Vendas
- Análise geográfica
- Fluxo de Clientes
- Documentos Emitidos
- Segmentação de Produtos
- Segmentação de Clientes
- Relação Segmentação Clientes/Produtos

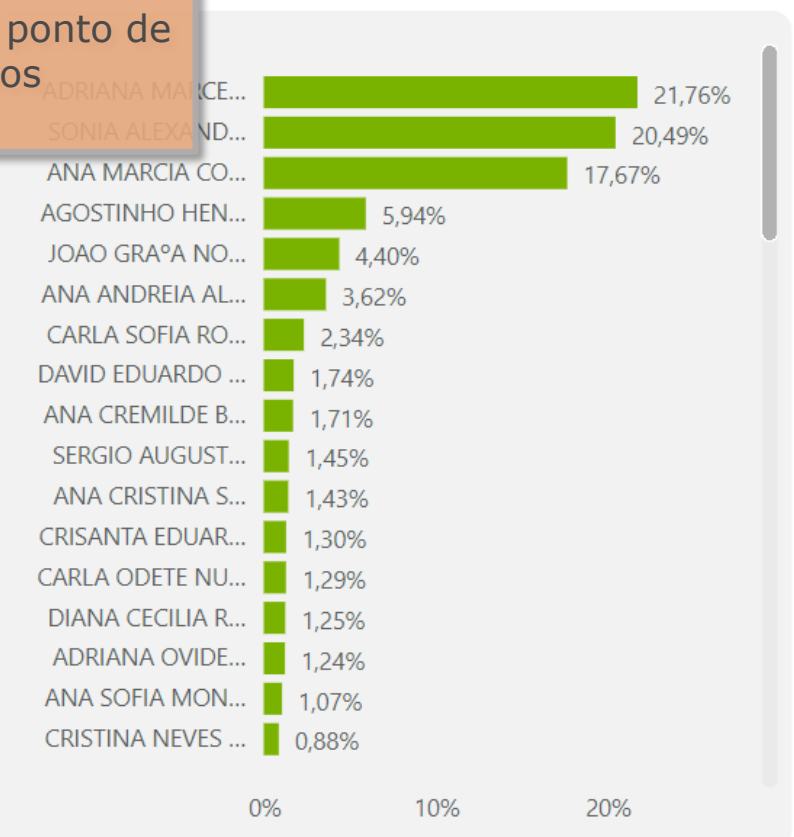

Legenda: ano corrente ano anterior



Vendas por Segmentação de Clientes

Esta é a página de **segmentação de clientes**. Após a realização da segmentação, a informação relativa a clientes ganha uma nova dimensão, permitindo extrair o detalhe das vendas sob o ponto de vista de segmentos de clientes com mais/menos volume de vendas associado.

- jan
- fev
- mar
- abr
- mai
- jun
- jul
- ago
- set
- out
- nov
- dez



SegmentacaoCliente	ANO CORRENTE	ANO ANTERIOR	VARIAÇÃO	% VARIAÇÃO	PESO NAS VENDAS	PESO CLIENTE NO SEGMENTO	ANO CORRENTE YTD	ANO ANTERIOR YTD	% VARIAÇÃO YTD
Business	103.035 €	246.723 €	-143.688 €	-58%	4%	100%	103.035 €	246.723 €	-58%
Corporate	1.974.932 €	1.628.174 €	346.758 €	21%	77%	100%	1.974.932 €	1.628.174 €	21%
Home	339.926 €	244.910 €	95.016 €	39%	13%	100%	339.926 €	244.910 €	39%
Small Business	133.650 €		133.650 €	100%	5%	100%	133.650 €		100%
Total	2.551.544 €	2.119.807 €	431.737 €	20%	100%	100%	2.551.544 €	2.119.807 €	20%

Segmentação
Cliente/Produto**2,55 M€**acumulado de
vendas

ano anterior

↑ 20,37%

2,12 M€

**3,83 K€**

venda média

ano anterior

↑ 12,43%

3,40 K€

**2,09 €**

menor fatura

ano anterior

↑ 35,77%

1,54 €

**67,06 K€**

maior fatura

ano anterior

↑ 21,93%

55,00 K€

**64**

clientes ativos

ano anterior

↑ 4,92%

61



Vendas



Top Vendas



Análise geográfica



Fluxo de Clientes



Documentos Emitidos



Segmentação de Produtos



Segmentação de Clientes



Relação Segmentação Clientes/Produtos

Legenda: ano corrente ano anterior

Esta é a página de **relação de segmentação de produtos/clientes**.

Esta análise permite extrair informação de detalhe qual o segmento de produto mais vendido a um determinado segmento específico de cliente.

Segmentação Produtos - Clientes

SegmentacaoProduto	ANO CORRENTE	ANO ANTERIOR	VARIAÇÃO	% VARIAÇÃO	PESO NAS VENDAS	PESO SEG. PRODUTOS EM SEG. CLIENTES	VENDA MÉDIA	ANO CORRENTE YTD	ANO ANTERIOR YTD	% VARIAÇÃO YTD
Segmento 4	437.839 €	187.362 €	250.476 €	134%	17%	100%	3.291 €	437.839 €	187.362 €	134%
Segmento 2	229.048 €	103.570 €	125.478 €	121%	9%	100%	2.892 €	229.048 €	103.570 €	121%
Corporate	154.348 €	91.691 €	62.657 €	68%	6%	67%	2.764 €	154.348 €	91.691 €	68%
Small Business	43.470 €		43.470 €	100%	2%	19%	14.490 €	43.470 €		100%
Home	29.275 €	4.372 €	25.004 €	572%	1%	13%	2.109 €	29.275 €	4.372 €	572%
Total	2.551.544 €	2.119.807 €	431.737 €	20%	100%	100%	3.613 €	2.551.544 €	2.119.807 €	20%

Segmentação Clientes - Produtos

SegmentacaoCliente	ANO CORRENTE	ANO ANTERIOR	VARIAÇÃO	% VARIAÇÃO	PESO NAS VENDAS	PESO SEG. PRODUTOS EM SEG. CLIENTES	VENDA MÉDIA	ANO CORRENTE YTD	ANO ANTERIOR YTD	% VARIAÇÃO YTD
Corporate	1.974.932 €	1.628.174 €	346.758 €	21%	77%	100%	3.575 €	1.974.932 €	1.628.174 €	21%
Business	103.035 €	246.723 €	-143.688 €	-58%	4%	100%	3.975 €	103.035 €	246.723 €	-58%
Home	339.926 €	244.910 €	95.016 €	39%	13%	100%	3.342 €	339.926 €	244.910 €	39%
Small Business	133.650 €		133.650 €	100%	5%	100%	6.075 €	133.650 €		100%
Total	2.551.544 €	2.119.807 €	431.737 €	20%	100%	100%	3.613 €	2.551.544 €	2.119.807 €	20%

BUSINESS
INTELLIGENCE

BI MExE – Metodologia Experimental para Empresas



Muito para além de um código

